

ด่วนที่สุด

ที่ สฎ ๐๐๒๓.๔/ว ๒๓๖๕



ศาลากลางจังหวัดสุราษฎร์ธานี
ถนนดอนนก อำเภอเมืองสุราษฎร์ธานี
สฎ ๘๔๐๐๐

๑๐ กันยายน ๒๕๖๔

เรื่อง ผลการประเมินคุณธรรมและความโปร่งใสในการดำเนินงานของหน่วยงานภาครัฐ (Integrity and Transparency Assessment : ITA) ประจำปีงบประมาณ พ.ศ. ๒๕๖๔

เรียน นายอำเภอ ทุกอำเภอ (ยกเว้นอำเภอเกาะสมุย) นายกองค้การบริหารส่วนจังหวัดสุราษฎร์ธานี
นายกเทศมนตรี และนายกองค้การบริหารส่วนตำบล ทุกแห่ง

อ้างถึง หนังสือจังหวัดสุราษฎร์ธานี ด่วนที่สุด ที่ สฎ ๐๐๒๓.๔/ว ๖๕๔ ลงวันที่ ๒๗ มกราคม ๒๕๖๔

สิ่งที่ส่งมาด้วย สำเนาหนังสือกรมส่งเสริมการปกครองท้องถิ่น ด่วนที่สุด ที่ มท ๐๘๐๔.๖/ว ๑๙๒๔
ลงวันที่ ๓ กันยายน ๒๕๖๔ จำนวน ๑ ฉบับ

ตามที่จังหวัดสุราษฎร์ธานีได้แจ้งปฏิทินการประเมินคุณธรรมและความโปร่งใสในการดำเนินงานของหน่วยงานภาครัฐ ประจำปีงบประมาณ พ.ศ. ๒๕๖๔ ให้องค์กรปกครองส่วนท้องถิ่นในพื้นที่ได้รับทราบเพื่อพิจารณาดำเนินการตามปฏิทินการประเมินคุณธรรมและความโปร่งใสในการดำเนินงานของหน่วยงานภาครัฐ ประจำปีงบประมาณ พ.ศ. ๒๕๖๔ ให้บรรลุเป้าหมายและวัตถุประสงค์ตามตัวชี้วัดแผนแม่บทภายใต้ยุทธศาสตร์ชาติ (พ.ศ. ๒๕๖๑ - ๒๕๘๐) ประเด็นการต่อต้านการทุจริตและประพฤติมิชอบ นั้น

จังหวัดสุราษฎร์ธานีได้รับแจ้งจากกรมส่งเสริมการปกครองท้องถิ่นว่า สำนักงานคณะกรรมการป้องกันและปราบปรามการทุจริตแห่งชาติได้ประกาศผลการประเมินคุณธรรมและความโปร่งใสในการดำเนินงานของหน่วยงานภาครัฐ (Integrity and Transparency Assessment : ITA) ประจำปีงบประมาณ พ.ศ. ๒๕๖๔ จึงขอแจ้งประกาศผลการประเมินดังกล่าวให้องค์กรปกครองส่วนท้องถิ่นทุกแห่งได้รับทราบและพิจารณานำผลการประเมินดังกล่าวไปเผยแพร่ประชาสัมพันธ์เพื่อสร้างความรับรู้และการมีส่วนร่วมของประชาชน ถอดบทเรียน ปรับปรุงพัฒนาเพื่อยกระดับผลการประเมินอย่างต่อเนื่อง และดำเนินการในส่วนที่เกี่ยวข้องต่อไป รายละเอียดปรากฏตามสิ่งที่ส่งมาด้วย

จึงเรียนมาเพื่อทราบและดำเนินการต่อไป สำหรับนายอำเภอเพื่อทราบและกำกับดูแลเทศบาลตำบลและองค์การบริหารส่วนตำบลในพื้นที่

ขอแสดงความนับถือ

(นายสุทธิพงษ์ คล้ายอุดม)

รองผู้ว่าราชการจังหวัดสุราษฎร์ธานี ปฏิบัติราชการแทน

ผู้ว่าราชการจังหวัดสุราษฎร์ธานี

สำนักงานส่งเสริมการปกครองท้องถิ่นจังหวัด
กลุ่มงานกฎหมายระเบียบและเรื่องร้องทุกข์
โทร. ๐ - ๗๗๒๗ - ๒๒๑๘

ด่วนที่สุด

ที่ มท ๐๘๐๔.๖/ว ๑๗๒๕



ศาลากลางจังหวัดสุราษฎร์ธานี
เลขที่รับ... 21689
วันที่... ๘ ก.ย. 2564

กรมส่งเสริมการปกครองท้องถิ่น

ถนนนครราชสีมา กทม. ๑๐๓๐๐
สำนักงานส่งเสริมการปกครองท้องถิ่น
จ.สุราษฎร์ธานี ๘๓๐๐๐
๘ ก.ย. 2564

๓ กันยายน ๒๕๖๔

เรื่อง ผลการประเมินคุณธรรมและความโปร่งใสในการดำเนินงานของหน่วยงานภาครัฐ (Integrity & Transparency Assessment : ITA) ประจำปีงบประมาณ พ.ศ. ๒๕๖๔

เรียน ผู้ว่าราชการจังหวัด ทุกจังหวัด

อ้างถึง หนังสือกรมส่งเสริมการปกครองท้องถิ่น ด่วนที่สุด ที่ มท ๐๘๐๔.๖/ว ๙๔๘ ลงวันที่ ๑๑ พฤษภาคม ๒๕๖๔

สิ่งที่ส่งมาด้วย ประกาศสำนักงานคณะกรรมการป้องกันและปราบปรามการทุจริตแห่งชาติ เรื่อง ผลการประเมินคุณธรรมและความโปร่งใสในการดำเนินงานของหน่วยงานภาครัฐ (Integrity & Transparency Assessment : ITA) ประจำปีงบประมาณ พ.ศ. ๒๕๖๔ ลงวันที่ ๒๖ สิงหาคม ๒๕๖๔ จำนวน ๑ ฉบับ

ตามที่กรมส่งเสริมการปกครองท้องถิ่นได้ขอให้จังหวัดแจ้งสำนักงานส่งเสริมการปกครองส่วนท้องถิ่นจังหวัดและองค์กรปกครองส่วนท้องถิ่นทุกแห่งพิจารณาดำเนินการตามปฏิทินการประเมินคุณธรรมและความโปร่งใสในการดำเนินงานของหน่วยงานภาครัฐ ประจำปีงบประมาณ พ.ศ. ๒๕๖๔ ให้ครบถ้วนถูกต้อง บรรลุเป้าหมายและวัตถุประสงค์ที่กำหนดไว้ในแผนแม่บทภายใต้ยุทธศาสตร์ชาติ (พ.ศ. ๒๕๖๑ - ๒๕๘๐) ประเด็นการต่อต้านการทุจริตและประพฤติมิชอบ และกำกับดูแลการปฏิบัติราชการขององค์กรปกครองส่วนท้องถิ่นให้เป็นไปตามกฎหมายและมติคณะรัฐมนตรีที่เกี่ยวข้อง รวมทั้งเปิดเผยข้อมูลภาครัฐ และการให้บริการสาธารณะผ่านทางเว็บไซต์ขององค์กรปกครองส่วนท้องถิ่นอย่างน้อยตามที่กฎหมายกำหนด นั้น

กรมส่งเสริมการปกครองท้องถิ่นขอเรียนว่า สำนักงานคณะกรรมการป้องกันและปราบปรามการทุจริตแห่งชาติได้ประกาศผลการประเมินคุณธรรมและความโปร่งใสในการดำเนินงานของหน่วยงานภาครัฐ (Integrity & Transparency Assessment : ITA) ประจำปีงบประมาณ พ.ศ. ๒๕๖๔ ในครั้งนี้ จึงขอความร่วมมือจังหวัดแจ้งสำนักงานส่งเสริมการปกครองท้องถิ่นจังหวัดและองค์กรปกครองส่วนท้องถิ่นทุกแห่งพิจารณานำผลการประเมินดังกล่าวไปเผยแพร่ประชาสัมพันธ์เพื่อสร้างความรับรู้และการมีส่วนร่วมของประชาชน ถอดบทเรียน ปรับปรุงพัฒนาเพื่อยกระดับผลการประเมินอย่างต่อเนื่อง และดำเนินการในส่วนที่เกี่ยวข้องต่อไป รายละเอียดปรากฏตาม QR-Code ท้ายหนังสือนี้

จึงเรียนมาเพื่อโปรดพิจารณา

ขอแสดงความนับถือ


(นายประยูร รัตนเสนีย์)

อธิบดีกรมส่งเสริมการปกครองท้องถิ่น

กองกฎหมายและระเบียบท้องถิ่น
สำนักงานศูนย์ปฏิบัติการต่อต้านการทุจริต
โทร/โทรสาร ๐-๒๒๕๑-๐๒๖๗
ผู้ประสานงาน น.ส. บุชน้ำเพชร เหล่าเจริญ




ผลการประเมินคุณธรรมและความโปร่งใสในการดำเนินงานของหน่วยงานภาครัฐ
Integrity and Transparency Assessment: ITA
ประจำปีงบประมาณ พ.ศ. 2564



สารบัญ

หัวข้อ	หน้า
สรุปผลการประเมินภาพรวม	1
ผลการประเมินรายหน่วยงาน	
ส่วนราชการส่วนกลาง	
หน่วยงานธุรการของศาล	9
หน่วยงานธุรการขององค์กรอิสระตามรัฐธรรมนูญ	10
หน่วยงานสังกัดรัฐสภา	11
หน่วยงานธุรการขององค์กรอัยการ	12
ส่วนราชการระดับกรม	13
รัฐวิสาหกิจ	18
องค์การมหาชน	20
หน่วยงานของรัฐอื่น ๆ	22
กองทุน	23
สถาบันอุดมศึกษา	24
ส่วนราชการส่วนภูมิภาค	
จังหวัด (ราชการส่วนภูมิภาค)	26
ส่วนราชการส่วนท้องถิ่น	
พื้นที่ภาค 1	28
พื้นที่ภาค 2	50
พื้นที่ภาค 3	68
พื้นที่ภาค 4	105
พื้นที่ภาค 5	146
พื้นที่ภาค 6	169
พื้นที่ภาค 7	194
พื้นที่ภาค 8	212
พื้นที่ภาค 9	229
กรุงเทพมหานคร	248




สรุปผลการประเมินคุณธรรมและความโปร่งใสในการดำเนินงานของหน่วยงานภาครัฐ
ประจำปีงบประมาณ พ.ศ. 2564

1. สรุปผลการประเมินภาพรวมระดับประเทศ

1.1 ผลการประเมินเฉลี่ยของหน่วยงานภาครัฐทั่วประเทศ แสดงได้ดังนี้

คะแนนเฉลี่ยภาพรวม		
81.25		
หน่วยงานภาครัฐ	บุคลากรภาครัฐ	ผู้รับบริการ/ผู้มาติดต่อภาครัฐ
8,300	471,794	859,794
1) องค์กรศาล 3 แห่ง	เข้าร่วมด้วยตนเอง 471,794 คน	เข้าร่วมด้วยตนเอง 473,965 คน
2) องค์กรอัยการ 1 แห่ง		เก็บข้อมูลทางสถิติ 385,829 คน
3) องค์กรอิสระ 5 แห่ง		
4) หน่วยงานสังกัดรัฐสภา 3 แห่ง	อายุ	อายุ
5) หน่วยงานระดับกรม 146 แห่ง	ต่ำกว่า 20 ปี 0.10%	ต่ำกว่า 20 ปี 1.56%
6) รัฐวิสาหกิจ 51 แห่ง	20 - 30 ปี 12.15%	20 - 30 ปี 13.65%
7) องค์กรมหาชน 55 แห่ง	31 - 40 ปี 31.82%	31 - 40 ปี 19.21%
8) หน่วยงานของรัฐอื่นๆ 20 แห่ง	41 - 50 ปี 35.22%	41 - 50 ปี 24.50%
9) กองทุน 7 แห่ง	51 - 60 ปี 19.65%	51 - 60 ปี 23.57%
10) สถาบันอุดมศึกษา 83 แห่ง	มากกว่า 60 ปี 1.05%	มากกว่า 60 ปี 17.51%
11) จังหวัด 76 แห่ง		
12) อบจ. 76 แห่ง		
13) เทศบาลนคร 30 แห่ง	ระยะเวลาการปฏิบัติงาน	ประเภทของผู้ตอบ
14) เทศบาลเมือง 194 แห่ง	1 - 5 ปี 28.75%	บุคคลทั่วไป 80.41%
15) เทศบาลตำบล 2,246 แห่ง	6 - 10 ปี 27.02%	หน่วยงานของรัฐ 9.22%
16) อบต. 5,302 แห่ง	11 - 20 ปี 30.93%	องค์กรธุรกิจเอกชน 6.12%
17) อปท.รูปแบบพิเศษ 2 แห่ง	มากกว่า 20 ปี 13.30%	อื่นๆ 4.25%
(อปท. รวม 7,850 แห่ง)		

1.2 ผลการประเมินเปรียบเทียบกับปีที่ผ่านมา เมื่อเปรียบเทียบผลการประเมิน ITA ปีงบประมาณ พ.ศ. 2564 กับผลการประเมินของปีที่ผ่านมาแสดงได้ดังนี้

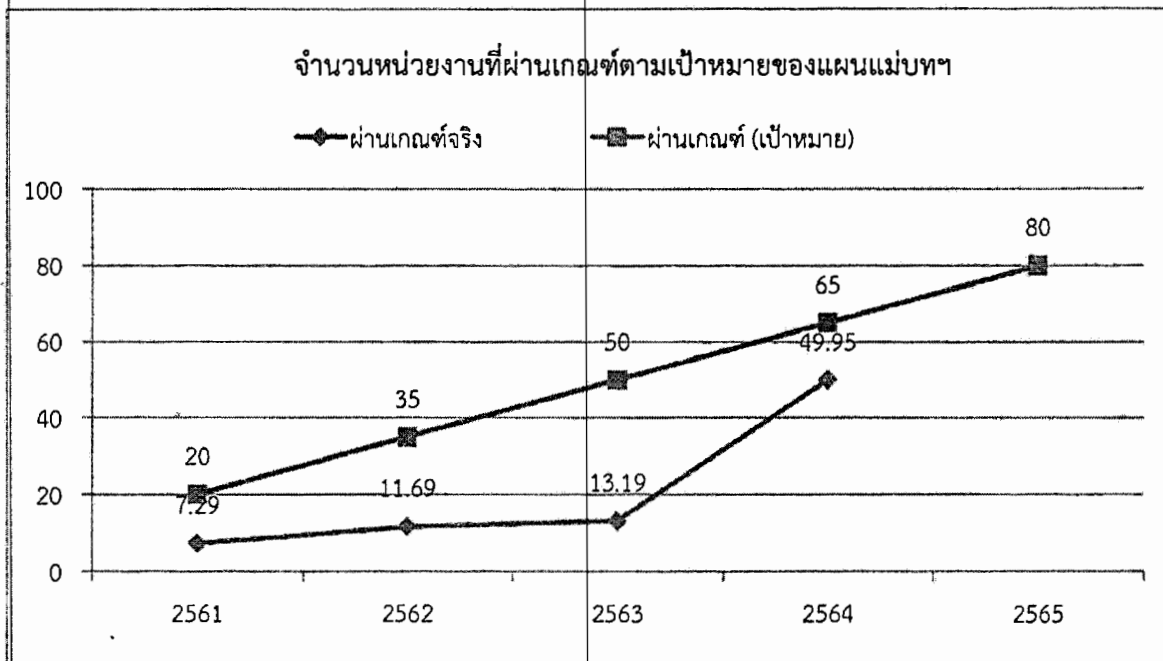


หมายเหตุ: ปี 2561 เป็นผลการประเมินเฉพาะองค์กรปกครองส่วนท้องถิ่นที่ดำเนินการครบถ้วนตามหลักเกณฑ์ที่กำหนดจำนวน 5,994 แห่ง ปี 2562 เป็นผลการประเมินของหน่วยงานภาครัฐทั่วประเทศที่ดำเนินการครบถ้วนตามหลักเกณฑ์ที่กำหนดจำนวน 8,058 แห่ง ปี 2563 เป็นผลการประเมินของหน่วยงานภาครัฐทั่วประเทศจำนวน 8,303 แห่ง และปี 2564 เป็นผลการประเมินของหน่วยงานภาครัฐทั่วประเทศจำนวน 8,300 แห่ง


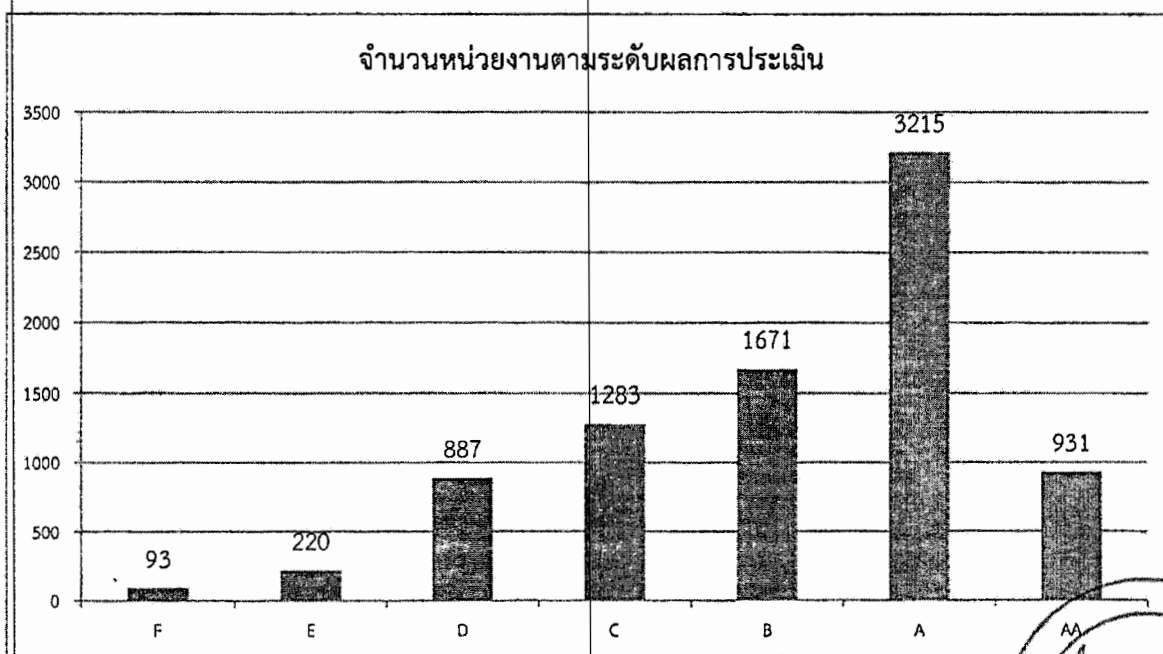


1.3 ผลการประเมินเปรียบเทียบกับเกณฑ์แผนแม่บทฯ เมื่อเปรียบเทียบผลการประเมิน ITA ปีงบประมาณ พ.ศ. 2564 กับเกณฑ์ตามแผนแม่บทภายใต้ยุทธศาสตร์ชาติ ประเด็นการต่อต้านการทุจริตและประพฤติมิชอบ (85 คะแนนขึ้นไป) แสดงได้ดังนี้


ผ่านเกณฑ์เป้าหมายแผนแม่บทฯ	ไม่ผ่านเกณฑ์เป้าหมายแผนแม่บทฯ
4,146 (49.95%)	4,154 (50.05%)



1.4 ผลการประเมินรายระดับคะแนน เมื่อจำแนกตามระดับของผลการประเมินแสดงได้ดังนี้




1.5 ผลการประเมินรายตัวชี้วัด เมื่อจำแนกตามผลการประเมินรายตัวชี้วัด แสดงได้ดังนี้



2. สรุปผลการประเมินรายประเภท

ผลการประเมินเฉลี่ยของหน่วยงานภาครัฐแต่ละประเภท และสัดส่วนของหน่วยงานภาครัฐที่มีผลการประเมินผ่านเกณฑ์ตามแผนแม่บทภายใต้ยุทธศาสตร์ชาติ ประเด็นการต่อต้านการทุจริตและประพฤติมิชอบ (85 คะแนนขึ้นไป) แสดงได้ดังนี้

ที่	ประเภทหน่วยงาน	จำนวนหน่วยงาน	คะแนนเฉลี่ย	ผ่านเกณฑ์	สัดส่วนที่ผ่าน
1	องค์กรศาล	3	93.62	3	100.00%
2	องค์กรอิสระ	5	91.10	5	100.00%
3	หน่วยงานในสังกัดรัฐสภา	3	92.38	3	100.00%
4	องค์กรอัยการ	1	95.82	1	100.00%
5	ส่วนราชการระดับกรม	146	92.07	143	97.95%
	- หน่วยงานกำกับระดับกระทรวง	20	92.50	20	100.00%
	- หน่วยงานภายในสำนักนายกรัฐมนตรี	14	90.71	13	92.86%
	- หน่วยงานภายในกระทรวง	106	92.08	104	98.11%
	- หน่วยงานไม่สังกัดสำนักนายกรัฐมนตรี กระทรวงหรือทบวง	6	93.65	6	100.00%




ที่	ประเภทหน่วยงาน	จำนวน หน่วยงาน	คะแนน เฉลี่ย	ผ่าน เกณฑ์	สัดส่วนที่ ผ่าน
6	รัฐวิสาหกิจ	51	93.31	48	94.12%
7	องค์การมหาชน	55	93.26	54	98.18%
8	หน่วยงานของรัฐอื่น ๆ	20	92.90	19	95.00%
9	กองทุน	7	94.12	7	100.00%
10	สถาบันอุดมศึกษา	83	89.87	77	92.77%
11	จังหวัด (ราชการส่วนภูมิภาค)	76	92.43	75	98.68%
12	องค์การบริหารส่วนจังหวัด	76	92.18	70	92.11%
13	เทศบาลนคร	30	91.25	27	90.00%
14	เทศบาลเมือง	195	85.32	130	66.67%
15	เทศบาลตำบล	2,246	79.48	966	43.01%
16	องค์การบริหารส่วนตำบล	5,301	80.72	2517	47.48%
17	อปท. รูปแบบพิเศษ	2	84.44	1	50.00%

3. สรุปผลการประเมินรายกระทรวง

ผลการประเมินเฉลี่ยของหน่วยงานภาครัฐแต่ละกระทรวง และสัดส่วนของหน่วยงานภาครัฐที่มีผลการประเมินผ่านเกณฑ์ตามแผนแม่บทภายใต้ยุทธศาสตร์ชาติ ประเด็นการต่อต้านการทุจริตและประพฤติมิชอบ (85 คะแนนขึ้นไป) แสดงได้ดังนี้

ที่	กระทรวง	จำนวน หน่วยงาน	คะแนน เฉลี่ย	ผ่าน เกณฑ์	สัดส่วนที่ ผ่าน
1	สำนักนายกรัฐมนตรี	27	91.70	26	96.30%
2	กระทรวงกลาโหม	8	95.22	8	100.00%
3	กระทรวงการคลัง	29	94.37	28	96.55%
4	กระทรวงการต่างประเทศ	1	92.56	1	100.00%
5	กระทรวงการท่องเที่ยวและกีฬา	7	95.41	7	100.00%
6	กระทรวงการพัฒนาสังคมและความมั่นคง ของมนุษย์	9	94.51	9	100.00%
7	กระทรวงการอุดมศึกษา วิทยาศาสตร์ วิจัยและนวัตกรรม	17	93.81	17	100.00%
8	กระทรวงเกษตรและสหกรณ์	23	92.67	23	100.00%
9	กระทรวงคมนาคม	18	88.37	15	83.33%
10	กระทรวงดิจิทัลเพื่อเศรษฐกิจและสังคม	8	95.42	8	100.00%
11	กระทรวงทรัพยากรธรรมชาติและ สิ่งแวดล้อม	15	91.61	14	93.33%
12	กระทรวงพลังงาน	9	91.99	8	88.89%



ที่	กระทรวง	จำนวน หน่วยงาน	คะแนน เฉลี่ย	ผ่าน เกณฑ์	สัดส่วนที่ ผ่าน
13	กระทรวงพาณิชย์	12	91.65	12	100.00%
14	กระทรวงมหาดไทย	14	94.29	14	100.00%
15	กระทรวงยุติธรรม	13	91.33	13	100.00%
16	กระทรวงแรงงาน	6	92.86	6	100.00%
17	กระทรวงวัฒนธรรม	10	93.40	10	100.00%
18	กระทรวงศึกษาธิการ	11	91.88	11	100.00%
19	กระทรวงสาธารณสุข	17	91.17	17	100.00%
20	กระทรวงอุตสาหกรรม	8	91.98	8	100.00%
21	ไม่สังกัดสำนักนายกรัฐมนตรี กระทรวง หรือทบวง	17	93.26	16	94.12%

หมายเหตุ: หน่วยงานประเภท หน่วยงานในสังกัดรัฐสภา องค์การศาล องค์การอิสระ องค์การอัยการ สถาบันอุดมศึกษา จังหวัด (ราชการส่วนภูมิภาค) และองค์กรปกครองส่วนท้องถิ่นไม่นับรวมในกระทรวง

4. สรุปผลการประเมินรายพื้นที่ภาค

ผลการประเมินเฉลี่ยของหน่วยงานภาครัฐแต่ละพื้นที่ภาค และสัดส่วนของหน่วยงานภาครัฐที่มีผลการประเมินผ่านเกณฑ์ตามแผนแม่บทภายใต้ยุทธศาสตร์ชาติ ประเด็นการต่อต้านการทุจริตและประพฤติมิชอบ (85 คะแนนขึ้นไป) แสดงได้ดังนี้

ที่	พื้นที่ภาค	จำนวน หน่วยงาน	คะแนน เฉลี่ย	ผ่าน เกณฑ์	สัดส่วนที่ ผ่าน
1	พื้นที่ภาค 1	729	83.09	394	54.05%
2	พื้นที่ภาค 2	592	83.69	341	57.60%
3	พื้นที่ภาค 3	1475	75.74	483	32.75%
4	พื้นที่ภาค 4	1510	80.55	755	50.00%
5	พื้นที่ภาค 5	830	80.87	385	46.39%
6	พื้นที่ภาค 6	879	83.47	459	52.22%
7	พื้นที่ภาค 7	706	82.46	376	53.26%
8	พื้นที่ภาค 8	573	80.87	282	49.21%
9	พื้นที่ภาค 9	631	81.45	310	49.13%
10	พื้นที่ส่วนกลางและกรุงเทพฯ	375	92.01	361	96.27%

5. สรุปผลการประเมินรายจังหวัด

ผลการประเมินเฉลี่ยของหน่วยงานภาครัฐแต่ละจังหวัด และสัดส่วนของหน่วยงานภาครัฐที่มีผลการประเมินผ่านเกณฑ์ตามแผนแม่บทภายใต้ยุทธศาสตร์ชาติ ประเด็นการต่อต้านการทุจริตและประพฤติมิชอบ (85 คะแนนขึ้นไป) แสดงได้ดังนี้




ที่	จังหวัด	จำนวน หน่วยงาน	คะแนน เฉลี่ย	ผ่าน เกณฑ์	สัดส่วนที่ ผ่าน
1	กระบี่	63	82.99	35	55.56%
2	กาญจนบุรี	123	81.56	61	49.59%
3	กำแพงเพชร	91	81.13	41	45.05%
4	กาฬสินธุ์	152	82.62	88	57.89%
5	ขอนแก่น	226	77.84	89	39.38%
6	จันทบุรี	83	80.99	42	50.60%
7	ฉะเชิงเทรา	110	84.42	65	59.09%
8	ชลบุรี	100	86.24	69	69.00%
9	ชัยนาท	61	83.82	31	50.82%
10	ชัยภูมิ	144	75.91	52	36.11%
11	ชุมพร	80	79.50	40	50.00%
12	เชียงราย	145	81.85	70	48.28%
13	เชียงใหม่	212	81.49	100	47.17%
14	ตรัง	101	83.47	53	52.48%
15	ตราด	45	81.45	24	53.33%
16	ตาก	70	80.00	26	37.14%
17	นครนายก	47	77.85	17	36.17%
18	นครปฐม	118	87.42	79	66.95%
19	นครพนม	105	82.56	56	53.33%
20	นครราชสีมา	335	77.12	119	35.52%
21	นครศรีธรรมราช	186	78.96	80	43.01%
22	นครสวรรค์	144	92.87	132	91.67%
23	นนทบุรี	47	89.09	39	82.98%
24	นราธิวาส	90	80.35	42	46.67%
25	น่าน	101	79.87	48	47.52%
26	บึงกาฬ	59	86.86	40	67.80%
27	บุรีรัมย์	210	69.94	33	15.71%
28	ปทุมธานี	66	79.31	30	45.45%
29	ประจวบคีรีขันธ์	62	78.22	26	41.94%
30	ปราจีนบุรี	71	83.70	41	57.75%
31	ปัตตานี	115	84.11	71	61.74%
32	พระนครศรีอยุธยา	159	76.78	45	28.30%
33	พะเยา	73	77.54	25	34.25%
34	พังงา	53	89.08	40	75.47%
35	พัทลุง	75	79.91	29	38.67%



ที่	จังหวัด	จำนวน หน่วยงาน	คะแนน เฉลี่ย	ผ่าน เกณฑ์	สัดส่วนที่ ผ่าน
36	พิจิตร	103	82.66	57	55.34%
37	พิษณุโลก	104	79.32	33	31.73%
38	เพชรบุรี	86	82.09	45	52.33%
39	เพชรบูรณ์	129	84.65	70	54.26%
40	แพร่	85	78.40	35	41.18%
41	ภูเก็ต	20	94.06	19	95.00%
42	มหาสารคาม	144	72.11	33	22.92%
43	มุกดาหาร	56	83.83	31	55.36%
44	แม่ฮ่องสอน	51	78.95	22	43.14%
45	ยโสธร	89	82.81	45	50.56%
46	ยะลา	65	79.82	29	44.62%
47	ร้อยเอ็ด	204	69.78	42	20.59%
48	ระนอง	32	80.70	15	46.88%
49	ระยอง	69	83.22	35	50.72%
50	ราชบุรี	113	80.46	49	43.36%
51	ลพบุรี	127	91.85	113	88.98%
52	ลำปาง	104	81.87	48	46.15%
53	ลำพูน	59	85.51	37	62.71%
54	เลย	102	80.16	46	45.10%
55	ศรีสะเกษ	218	79.60	90	41.28%
56	สกลนคร	142	90.31	120	84.51%
57	สงขลา	142	80.46	66	46.48%
58	สตูล	43	80.35	20	46.51%
59	สมุทรปราการ	50	78.62	19	38.00%
60	สมุทรสงคราม	37	88.51	28	75.68%
61	สมุทรสาคร	39	90.78	33	84.62%
62	สระแก้ว	67	88.10	48	71.64%
63	สระบุรี	110	81.87	52	47.27%
64	สิงห์บุรี	43	86.13	28	65.12%
65	สุโขทัย	92	80.93	36	39.13%
66	สุพรรณบุรี	128	78.56	55	42.97%
67	สุราษฎร์ธานี	139	78.27	53	38.13%
68	สุรินทร์	174	79.01	77	44.25%
69	หนองคาย	69	85.08	45	65.22%
70	หนองบัวลำภู	69	78.20	22	31.88%



ที่	จังหวัด	จำนวน หน่วยงาน	คะแนน เฉลี่ย	ผู้จบ เกณฑ์	สัดส่วนที่ ผ่าน
71	อ่างทอง	66	83.66	37	56.06%
72	อำนาจเจริญ	65	75.66	19	29.23%
73	อุดรธานี	182	88.49	143	78.57%
74	อุดรดิตถ์	81	78.17	28	34.57%
75	อุทัยธานี	65	85.47	36	55.38%
76	อุบลราชธานี	240	70.31	48	20.00%




ผลการประเมินคุณธรรมและความโปร่งใสในการดำเนินงานของหน่วยงานภาครัฐ

ประจำปีงบประมาณ พ.ศ. 2564
ประเภทองค์กรปกครองส่วนท้องถิ่น
พื้นที่ภาค 8
จังหวัดสุราษฎร์ธานี


ที่	หน่วยงาน	อำเภอ	คะแนน 2564	ระดับผล การประเมิน	เปรียบเทียบ ปีที่ผ่านมา	เปรียบเทียบกับ เกณฑ์*
1	องค์การบริหารส่วนจังหวัดสุราษฎร์ธานี	เมืองสุราษฎร์ธานี	95.75	AA	+21.56	ผ่าน
2	เทศบาลนครเกาะสมุย	เกาะสมุย	82.07	B	+9.56	ไม่ผ่าน
3	เทศบาลนครสุราษฎร์ธานี	เมืองสุราษฎร์ธานี	96.61	AA	+29.76	ผ่าน
4	เทศบาลเมืองดอนสัก	ดอนสัก	66.37	C	+15.64	ไม่ผ่าน
5	เทศบาลเมืองนาสาร	บ้านนาสาร	65.43	C	+1.25	ไม่ผ่าน
6	เทศบาลเมืองท่าข้าม	ทุนหิน	54.55	E	+4.08	ไม่ผ่าน
7	เทศบาลตำบลกรูด	กาญจนดิษฐ์	89.41	A	+14.99	ผ่าน
8	เทศบาลตำบลกาญจนดิษฐ์	กาญจนดิษฐ์	64.53	D	+18.43	ไม่ผ่าน
9	เทศบาลตำบลช้างขาว	กาญจนดิษฐ์	91.20	A	+23.03	ผ่าน
10	เทศบาลตำบลช้างซ้าย	กาญจนดิษฐ์	87.32	A	+26.84	ผ่าน
11	เทศบาลตำบลท่าทองใหม่	กาญจนดิษฐ์	55.51	D	+2.94	ไม่ผ่าน
12	เทศบาลตำบลเกาะเต่า	เกาะพะงัน	56.58	D	+4.85	ไม่ผ่าน
13	เทศบาลตำบลเกาะพะงัน	เกาะพะงัน	59.01	D	+6.99	ไม่ผ่าน
14	เทศบาลตำบลบ้านใต้	เกาะพะงัน	69.32	C	-1.61	ไม่ผ่าน
15	เทศบาลตำบลเพชรพะงัน	เกาะพะงัน	61.10	D	+5.43	ไม่ผ่าน
16	เทศบาลตำบลท่าขนอน	คีรีรัฐนิคม	72.39	C	+3.70	ไม่ผ่าน
17	เทศบาลตำบลเคียนซา	เคียนซา	73.62	C	+8.10	ไม่ผ่าน
18	เทศบาลตำบลบ้านเสด็จ	เคียนซา	55.22	D	-2.73	ไม่ผ่าน
19	เทศบาลตำบลตลาดไชยา	ไชยา	86.55	A	+16.80	ผ่าน
20	เทศบาลตำบลพุมเรียง	ไชยา	82.72	B	+13.87	ไม่ผ่าน
21	เทศบาลตำบลเวียง	ไชยา	77.64	B	+17.34	ไม่ผ่าน
22	เทศบาลตำบลท่าฉาง	ท่าฉาง	63.43	D	+13.20	ไม่ผ่าน
23	เทศบาลตำบลท่าชนะ	ท่าชนะ	80.27	B	+22.35	ไม่ผ่าน
24	เทศบาลตำบลบ้านเข็ญหลาน	บ้านตาขุน	86.40	A	+22.87	ผ่าน
25	เทศบาลตำบลบ้านตาขุน	บ้านตาขุน	75.75	B	+23.92	ไม่ผ่าน
26	เทศบาลตำบลบ้านมา	บ้านนาเดิม	79.13	B	+23.56	ไม่ผ่าน
27	เทศบาลตำบลคลองปราบ	บ้านนาสาร	76.26	B	+13.86	ไม่ผ่าน
28	เทศบาลตำบลควนศรี	บ้านนาสาร	75.14	B	+8.83	ไม่ผ่าน
29	เทศบาลตำบลท่าชี	บ้านนาสาร	68.91	C	+18.21	ไม่ผ่าน
30	เทศบาลตำบลพสุณี	บ้านนาสาร	65.98	C	+2.94	ไม่ผ่าน
31	เทศบาลตำบลคลองชะอุ่น	พนม	87.15	A	+28.48	ผ่าน
32	เทศบาลตำบลพนม	พนม	65.76	C	-5.43	ไม่ผ่าน
33	เทศบาลตำบลบางสวรรค์	พระแสง	58.56	D	+3.67	ไม่ผ่าน
34	เทศบาลตำบลย่านคืนแดง	พระแสง	77.56	B	+25.48	ไม่ผ่าน
35	เทศบาลตำบลขุนทะเล	เมืองสุราษฎร์ธานี	58.91	D	-9.11	ไม่ผ่าน
36	เทศบาลตำบลวัดประดู่	เมืองสุราษฎร์ธานี	93.38	A	+16.14	ผ่าน
37	เทศบาลตำบลเขาหินซ้อน	เวียงสระ	60.07	D	+8.63	ไม่ผ่าน
38	เทศบาลตำบลทุ่งหลวง	เวียงสระ	66.82	C	+0.92	ไม่ผ่าน

เอกสารแนบท้ายประกาศสำนักงาน ป.ป.ช. เรื่อง ผลการประเมินคุณธรรมและความโปร่งใสในการดำเนินงานของหน่วยงานภาครัฐ
(Integrity and Transparency Assessment: ITA) ประจำปีงบประมาณ พ.ศ. 2564




ที่	หน่วยงาน	อำเภอ	คะแนน 2564	ระดับผล การประเมิน	เปรียบเทียบ ปีที่ผ่านมา	เปรียบเทียบกับ เกณฑ์*
39	เทศบาลตำบลบ้านค้อง	เวียงสระ	85.26	A	+25.76	ผ่าน
40	เทศบาลตำบลเมืองเวียง	เวียงสระ	66.47	C	+1.61	ไม่ผ่าน
41	เทศบาลตำบลเวียงสระ	เวียงสระ	80.09	B	+20.49	ไม่ผ่าน
42	องค์การบริหารส่วนตำบลคลองสระ	กาญจนดิษฐ์	76.48	B	+23.60	ไม่ผ่าน
43	องค์การบริหารส่วนตำบลตะเคียนทอง	กาญจนดิษฐ์	93.15	A	+2.88	ผ่าน
44	องค์การบริหารส่วนตำบลท่าทอง	กาญจนดิษฐ์	65.49	C	+2.55	ไม่ผ่าน
45	องค์การบริหารส่วนตำบลท่าทองใหม่	กาญจนดิษฐ์	90.36	A	+3.83	ผ่าน
46	องค์การบริหารส่วนตำบลท่าอาน	กาญจนดิษฐ์	75.31	B	+17.11	ไม่ผ่าน
47	องค์การบริหารส่วนตำบลท่าบ่อ	กาญจนดิษฐ์	80.74	B	+26.87	ไม่ผ่าน
48	องค์การบริหารส่วนตำบลทุ่งรัง	กาญจนดิษฐ์	87.41	A	+19.44	ผ่าน
49	องค์การบริหารส่วนตำบลป่าไร่	กาญจนดิษฐ์	91.36	A	+19.30	ผ่าน
50	องค์การบริหารส่วนตำบลพลาญยาว	กาญจนดิษฐ์	97.78	AA	+6.88	ผ่าน
51	องค์การบริหารส่วนตำบลกะเปา	คีรีรัฐนิคม	93.82	A	+29.39	ผ่าน
52	องค์การบริหารส่วนตำบลลำสิงห์	คีรีรัฐนิคม	66.14	C	+21.78	ไม่ผ่าน
53	องค์การบริหารส่วนตำบลลำกระดาน	คีรีรัฐนิคม	89.25	A	+42.36	ผ่าน
54	องค์การบริหารส่วนตำบลท่าขอน	คีรีรัฐนิคม	95.74	AA	+30.63	ผ่าน
55	องค์การบริหารส่วนตำบลน้ำฝัก	คีรีรัฐนิคม	64.77	D	+13.54	ไม่ผ่าน
56	องค์การบริหารส่วนตำบลบ้านหันนิคม	คีรีรัฐนิคม	78.99	B	+27.14	ไม่ผ่าน
57	องค์การบริหารส่วนตำบลบ้านยาง	คีรีรัฐนิคม	66.39	C	+15.13	ไม่ผ่าน
58	องค์การบริหารส่วนตำบลบ้านยาง	คีรีรัฐนิคม	70.58	C	+3.12	ไม่ผ่าน
59	องค์การบริหารส่วนตำบลเขาตอก	เคียนซา	80.96	B	+17.39	ไม่ผ่าน
60	องค์การบริหารส่วนตำบลเคียนซา	เคียนซา	81.26	B	+26.56	ไม่ผ่าน
61	องค์การบริหารส่วนตำบลท่าพระนคร	เคียนซา	67.02	C	+13.99	ไม่ผ่าน
62	องค์การบริหารส่วนตำบลอรุณวิภาวารี	เคียนซา	73.46	C	+16.12	ไม่ผ่าน
63	องค์การบริหารส่วนตำบลคลองน้อย	ชัยบุรี	73.64	C	+6.31	ไม่ผ่าน
64	องค์การบริหารส่วนตำบลชัยบุรี	ชัยบุรี	90.70	A	+23.87	ผ่าน
65	องค์การบริหารส่วนตำบลไทรทอง	ชัยบุรี	97.94	AA	+23.28	ผ่าน
66	องค์การบริหารส่วนตำบลสองพระทอง	ชัยบุรี	96.72	AA	+33.81	ผ่าน
67	องค์การบริหารส่วนตำบลตะกั่ว	ไชยา	93.81	A	+24.38	ผ่าน
68	องค์การบริหารส่วนตำบลทุ่ง	ไชยา	81.70	B	+31.47	ไม่ผ่าน
69	องค์การบริหารส่วนตำบลปากหมาก	ไชยา	83.87	B	-1.76	ไม่ผ่าน
70	องค์การบริหารส่วนตำบลป่าแวง	ไชยา	51.93	E	-0.42	ไม่ผ่าน
71	องค์การบริหารส่วนตำบลกะโหลก	ไชยา	88.62	A	+33.10	ผ่าน
72	องค์การบริหารส่วนตำบลเสม็ด	ไชยา	89.70	A	+36.82	ผ่าน
73	องค์การบริหารส่วนตำบลคลองคราม	ดอนสัก	97.87	AA	+40.04	ผ่าน
74	องค์การบริหารส่วนตำบลไชยคราม	ดอนสัก	90.86	A	+33.81	ผ่าน
75	องค์การบริหารส่วนตำบลคอนสัก	ดอนสัก	73.02	C	+21.87	ไม่ผ่าน
76	องค์การบริหารส่วนตำบลปากแพรก	ดอนสัก	97.88	AA	+31.25	ผ่าน
77	องค์การบริหารส่วนตำบลพลาญ	ท่าฉาง	85.09	A	+9.75	ผ่าน
78	องค์การบริหารส่วนตำบลคลองโพธิ์	ท่าฉาง	68.94	C	+17.34	ไม่ผ่าน
79	องค์การบริหารส่วนตำบลท่าแค	ท่าฉาง	59.31	D	-9.48	ไม่ผ่าน
80	องค์การบริหารส่วนตำบลท่าฉาง	ท่าฉาง	72.52	C	+10.69	ไม่ผ่าน
81	องค์การบริหารส่วนตำบลปากถอย	ท่าฉาง	60.93	D	+9.37	ไม่ผ่าน
82	องค์การบริหารส่วนตำบลสวีเขต	ท่าฉาง	93.30	A	+26.16	ผ่าน
83	องค์การบริหารส่วนตำบลคลองหา	ท่าชนะ	75.40	B	-30.52	ไม่ผ่าน
84	องค์การบริหารส่วนตำบลคันธุลี	ท่าชนะ	83.38	B	+18.26	ไม่ผ่าน
85	องค์การบริหารส่วนตำบลท่าชนะ	ท่าชนะ	74.74	C	17.45	ไม่ผ่าน

เอกสารแนบท้ายประกาศสำนักงาน ป.ป.ช. เรื่อง ผลการประเมินคุณธรรมและความโปร่งใสในการดำเนินงานของหน่วยงานภาครัฐ (Integrity and Transparency Assessment) (ITA) ประจำปีงบประมาณ พ.ศ. 2564



ที่	หน่วยงาน	อำเภอ	คะแนน 2564	ระดับผล การประเมิน	เปรียบเทียบกับ ปีที่ผ่านมา	เปรียบเทียบกับ เกณฑ์*
86	องค์การบริหารส่วนตำบลประทัง	ท่าชนะ	79.94	B	+21.44	ไม่ผ่าน
87	องค์การบริหารส่วนตำบลวัง	ท่าชนะ	87.48	A	+14.27	ผ่าน
88	องค์การบริหารส่วนตำบลสมอทอง	ท่าชนะ	73.28	C	+13.22	ไม่ผ่าน
89	องค์การบริหารส่วนตำบลเขาวง	บ้านตาขุน	83.81	B	+22.36	ไม่ผ่าน
90	องค์การบริหารส่วนตำบลทพไทย	บ้านตาขุน	57.28	D	+5.38	ไม่ผ่าน
91	องค์การบริหารส่วนตำบลพะแสง	บ้านตาขุน	95.87	AA	+22.31	ผ่าน
92	องค์การบริหารส่วนตำบลทรัพย์ทวี	บ้านนาเดิม	61.52	D	+8.19	ไม่ผ่าน
93	องค์การบริหารส่วนตำบลท่าเรือ	บ้านนาเดิม	61.88	D	+17.53	ไม่ผ่าน
94	องค์การบริหารส่วนตำบลนาไค้	บ้านนาเดิม	85.91	A	+34.00	ผ่าน
95	องค์การบริหารส่วนตำบลบ้านนา	บ้านนาเดิม	83.42	B	+27.82	ไม่ผ่าน
96	องค์การบริหารส่วนตำบลควนสุบรรณ	บ้านนาสาร	74.05	C	+14.83	ไม่ผ่าน
97	องค์การบริหารส่วนตำบลทุ่งเตา	บ้านนาสาร	55.70	D	+8.46	ไม่ผ่าน
98	องค์การบริหารส่วนตำบลทุ่งเตาใหม่	บ้านนาสาร	94.16	A	+25.22	ผ่าน
99	องค์การบริหารส่วนตำบลน้ำพุ	บ้านนาสาร	66.96	C	+13.51	ไม่ผ่าน
100	องค์การบริหารส่วนตำบลเฉลิมพระเกียรติ	บ้านนาสาร	93.38	A	+43.14	ผ่าน
101	องค์การบริหารส่วนตำบลลำพูน	บ้านนาสาร	64.78	D	+10.85	ไม่ผ่าน
102	องค์การบริหารส่วนตำบลคลองทก	พนม	79.43	B	+21.57	ไม่ผ่าน
103	องค์การบริหารส่วนตำบลคันชายน	พนม	84.01	B	+2.58	ไม่ผ่าน
104	องค์การบริหารส่วนตำบลพนม	พนม	96.85	AA	+44.03	ผ่าน
105	องค์การบริหารส่วนตำบลพุดเดือน	พนม	65.13	C	+8.02	ไม่ผ่าน
106	องค์การบริหารส่วนตำบลโพธิ์ช้าง	พระแสง	77.22	B	+20.29	ไม่ผ่าน
107	องค์การบริหารส่วนตำบลโพธิ์ไทร	พระแสง	61.06	D	+5.01	ไม่ผ่าน
108	องค์การบริหารส่วนตำบลบางสวรรค์	พระแสง	67.19	C	+18.17	ไม่ผ่าน
109	องค์การบริหารส่วนตำบลกลาง	พระแสง	90.04	A	+20.10	ผ่าน
110	องค์การบริหารส่วนตำบลสินเจริญ	พระแสง	75.57	B	+18.05	ไม่ผ่าน
111	องค์การบริหารส่วนตำบลสีนุ่น	พระแสง	93.08	A	+32.57	ผ่าน
112	องค์การบริหารส่วนตำบลอู่บ้าน	พระแสง	62.41	D	+7.40	ไม่ผ่าน
113	องค์การบริหารส่วนตำบลกรูด	พุนพิน	91.98	A	+22.46	ผ่าน
114	องค์การบริหารส่วนตำบลเขาหัวควาย	พุนพิน	89.98	A	+37.84	ผ่าน
115	องค์การบริหารส่วนตำบลตะปาย	พุนพิน	77.82	B	+19.84	ไม่ผ่าน
116	องค์การบริหารส่วนตำบลท่าข้าม	พุนพิน	78.63	B	+15.95	ไม่ผ่าน
117	องค์การบริหารส่วนตำบลท่าโรงช้าง	พุนพิน	97.30	AA	+25.21	ผ่าน
118	องค์การบริหารส่วนตำบลท่าพะยอม	พุนพิน	91.24	A	+33.57	ผ่าน
119	องค์การบริหารส่วนตำบลน้ำรอบ	พุนพิน	80.40	B	+26.05	ไม่ผ่าน
120	องค์การบริหารส่วนตำบลบางจอน	พุนพิน	55.89	D	+2.89	ไม่ผ่าน
121	องค์การบริหารส่วนตำบลบางเคียน	พุนพิน	90.91	A	+10.54	ผ่าน
122	องค์การบริหารส่วนตำบลบางมะเดื่อ	พุนพิน	92.89	A	+19.57	ผ่าน
123	องค์การบริหารส่วนตำบลพุนพิน	พุนพิน	64.43	D	+6.75	ไม่ผ่าน
124	องค์การบริหารส่วนตำบลมะฮวง	พุนพิน	56.03	D	+8.16	ไม่ผ่าน
125	องค์การบริหารส่วนตำบลแม่เฒ่า	พุนพิน	89.06	A	+43.48	ผ่าน
126	องค์การบริหารส่วนตำบลศรีวิชัย	พุนพิน	87.51	A	+19.86	ผ่าน
127	องค์การบริหารส่วนตำบลหนองไทร	พุนพิน	94.03	A	+29.92	ผ่าน
128	องค์การบริหารส่วนตำบลห้วยเตย	พุนพิน	73.87	C	+14.65	ไม่ผ่าน
129	องค์การบริหารส่วนตำบลคลองอ้อมมาก	เมืองสุราษฎร์ธานี	63.73	D	+0.34	ไม่ผ่าน
130	องค์การบริหารส่วนตำบลคลองน้อย	เมืองสุราษฎร์ธานี	88.37	A	+20.65	ผ่าน
131	องค์การบริหารส่วนตำบลบางชนะ	เมืองสุราษฎร์ธานี	69.09	C	+22.69	ไม่ผ่าน
132	องค์การบริหารส่วนตำบลบางไทร	เมืองสุราษฎร์ธานี	89.30	A	+23.06	ผ่าน



ที่	หน่วยงาน	อำเภอ	คะแนน 2564	ระดับผล การประเมิน	เปรียบเทียบ ปีที่ผ่านมา	เปรียบเทียบ กับเกณฑ์*
133	องค์การบริหารส่วนตำบลบางไผ่	เมืองสุราษฎร์ธานี	88.04	A	+15.57	ผ่าน
134	องค์การบริหารส่วนตำบลบางโพธิ์	เมืองสุราษฎร์ธานี	77.54	B	+16.95	ไม่ผ่าน
135	องค์การบริหารส่วนตำบลมะขามเคี้ยว	เมืองสุราษฎร์ธานี	70.92	C	+15.87	ไม่ผ่าน
136	องค์การบริหารส่วนตำบลตะกุกใต้	วิภาวดี	90.67	A	+33.96	ผ่าน
137	องค์การบริหารส่วนตำบลตะกุกเหนือ	วิภาวดี	95.03	AA	+17.40	ผ่าน
138	องค์การบริหารส่วนตำบลคลองฉนวน	เวียงสระ	85.39	A	+15.84	ผ่าน

*เกณฑ์มาตรฐานได้ยุทธศาสตร์ชาติ ประเด็นการต่อต้านการทุจริตและประพฤติมิชอบ มีกำหนดตัวชี้วัดหน่วยงานภาครัฐที่มีผลการประเมิน (TA ผ่านเกณฑ์ (85 คะแนนขึ้นไป) โดยในช่วงระยะปี พ.ศ. 2561 - 2565 กำหนดค่าเป้าหมายที่มีรอบละ 80

