

รายงานผลการติดตามและประเมินผลแผนพัฒนา
ประจำปีงบประมาณ พ.ศ.๒๕๖๔
(ระหว่างเดือนตุลาคม ๒๕๖๓ ถึง กันยายน พ.ศ.๒๕๖๔)



องค์การบริหารส่วนตำบลน้ำพุ
อำเภอบ้านนาสาร จังหวัดสุราษฎร์ธานี

งานนโยบายและแผน สำนักปลัดองค์การบริหารส่วนตำบลน้ำพุ
อำเภอบ้านนาสาร จังหวัดสุราษฎร์ธานี

คำนำ

การติดตามและประเมินผลแผนพัฒนาองค์การบริหารส่วนตำบลน้ำพุ ถือได้ว่าเป็นเครื่องมือที่จำเป็นในการปรับปรุงประสิทธิภาพการบริหารงานขององค์การบริหารส่วนตำบล สามารถตรวจสอบผลการดำเนินงานว่าสามารถปฏิบัติงานได้บรรลุวัตถุประสงค์และเป้าหมายตามแผนที่กำหนดไว้หรือไม่ ซึ่งผลที่ได้จากการติดตามและประเมินผลแผนพัฒนานั้น สามารถนำไปใช้ในการปรับปรุง แก้ไข และพัฒนากระบวนการทำงานให้มีประสิทธิภาพมากยิ่งขึ้น รวมถึงนำมาใช้เป็นข้อมูลประกอบการตัดสินใจในการกำหนดทิศทางการพัฒนาขององค์การบริหารส่วนตำบลน้ำพุ ต่อไป

คณะกรรมการติดตามและประเมินผลแผนพัฒนาองค์การบริหารส่วนตำบลน้ำพุ ได้จัดทำรายงานผลการติดตามและประเมินผลแผนพัฒนาองค์การบริหารส่วนตำบลน้ำพุ ประจำปีงบประมาณ พ.ศ.๒๕๖๔ (ระหว่างเดือนตุลาคม ๒๕๖๓ ถึง เดือนกันยายน พ.ศ.๒๕๖๔) ซึ่งได้รวบรวมและสรุปผลการดำเนินงาน ปัญหาและอุปสรรคในการปฏิบัติงาน และข้อเสนอแนะต่างๆ โดยได้รับความร่วมมือเป็นอย่างดีจากทุกฝ่ายที่เกี่ยวข้องที่ให้ความอนุเคราะห์ข้อมูลจนทำให้การติดตามและประเมินผลแผนพัฒนา ประจำปีงบประมาณ พ.ศ.๒๕๖๔ สำเร็จลุล่วงไปได้ด้วยดี และหวังเป็นอย่างยิ่งว่ารายงานฉบับนี้ จะเป็นประโยชน์สำหรับผู้บริหาร และหน่วยงานอื่นๆ ที่เกี่ยวข้องเพื่อที่จะนำไปใช้เป็นข้อมูลในการพัฒนาองค์การบริหารส่วนตำบลน้ำพุ ต่อไป

คณะกรรมการติดตามและประเมินผลแผนพัฒนา
องค์การบริหารส่วนตำบลน้ำพุ

สารบัญ

เรื่อง	หน้า
ส่วนที่ ๑ บทนำ	
๑. ความสำคัญของการติดตามและประเมินผล	๒
๒. วัตถุประสงค์ของการติดตามและประเมินผล	๒
๓. ขั้นตอนการติดตามและประเมินผล	๒
๔. เครื่องมือการติดตามและประเมินผล	๔
๕. ประโยชน์ของการติดตามและประเมินผล	๕
ส่วนที่ ๒ การติดตามและประเมินผล	
๑. สรุปผลการติดตามและประเมินผล ปีงบประมาณ พ.ศ.๒๕๖๔	๖
๑.๑ ยุทธศาสตร์การพัฒนาท้องถิ่น	๖
๑.๒ โครงการพัฒนาท้องถิ่น	๘
๑.๓ ผลการดำเนินงานตามงบประมาณที่ได้รับและการเบิกจ่ายงบประมาณ	๑๐
๑.๔ ผลที่ได้รับจากการดำเนินงาน	๑๕
๑.๕ ปัญหา อุปสรรคการดำเนินงานที่ผ่านมาและแนวทางแก้ไข	๑๙
๒. แนวทางการติดตามและประเมินผล ประจำปีงบประมาณ พ.ศ.๒๕๖๕	๒๑
๒.๑ การติดตามและประเมินผลยุทธศาสตร์	๒๑
๒.๒ การติดตามและประเมินผลโครงการ	๒๔
๒.๓ กรอบและแนวทางในการติดตามและประเมินผล	๒๘
๒.๔ กำหนดเครื่องมือที่ใช้ในการติดตามและประเมินผล	๒๙
๒.๕ แบบสำหรับการติดตามและประเมินผลผลสัมฤทธิ์ในการให้บริการของ องค์การบริหารส่วนตำบลน้ำพุ	๓๑
ส่วนที่ ๓ ผลการวิเคราะห์การติดตามและประเมินผล ๔๑	
๑. ผลการพิจารณาการติดตามและประเมินผลยุทธศาสตร์เพื่อความสอดคล้องแผนพัฒนาท้องถิ่น	๓๕
๑.๑ สรุปคะแนนประเมินผลยุทธศาสตร์	๓๕
๑.๒ ข้อมูลสภาพทั่วไป และข้อมูลพื้นฐานขององค์กรปกครองส่วนท้องถิ่น	๓๖
๑.๓ การวิเคราะห์สภาวะการณ์ และศักยภาพ	๓๗
๑.๔ ยุทธศาสตร์ขององค์กรปกครองส่วนท้องถิ่น	๓๘
๒. ผลการพิจารณาการติดตามและประเมินผลโครงการเพื่อความสอดคล้องแผนพัฒนาท้องถิ่น	๓๙
๒.๑ สรุปคะแนนประเมินผลโครงการ	๓๙
๒.๒ การสรุปสถานการณ์การพัฒนา	๔๐
๓. การวิเคราะห์เชิงปริมาณ	๔๖
๔. การวิเคราะห์เชิงคุณภาพ	๔๙
๕. สรุปผลการวิเคราะห์การติดตามประเมินผล	๕๐

เรื่อง

หน้า

ส่วนที่ ๔ สรุปผล ข้อสังเกตและข้อเสนอแนะ

๑. สรุปผลการพัฒนาท้องถิ่นในภาพรวม	๕๒
๑.๑ ความสำเร็จการพัฒนาตามยุทธศาสตร์	๕๒
๑.๒ การวัดผลในเชิงปริมาณและเชิงคุณภาพ	๕๔
๑.๓ ความสำเร็จการพัฒนาตามเป้าหมาย	๕๔
๑.๔ ความสำเร็จการพัฒนาตามโครงการพัฒนาท้องถิ่น	๕๕
๑.๕ ผลสำเร็จที่วัดได้	๕๕
๒. สรุปปัญหา/ข้อเสนอแนะในการจัดทำแผนพัฒนาท้องถิ่น แผนงานโครงการและ กิจกรรมในอนาคตขององค์การบริหารส่วนตำบลน้ำพุ	๕๕

บทนำ

ปัจจุบันการติดตามและประเมินผลนับว่ามีความสำคัญและจำเป็นต่อการบริหารงานเป็นอย่างยิ่ง เนื่องจากการติดตามและประเมินผลเป็นการประเมินผลงานการปฏิบัติงานของปีที่ผ่านมา ว่ามีความสอดคล้องกับแผนงานที่ได้วางเอาไว้หรือไม่รวมทั้งการมีส่วนร่วมของภาคประชาชนอย่างแท้จริงองค์การบริหารส่วนตำบลน้ำพุ ในฐานะองค์กรปกครองส่วนท้องถิ่นมีภาระหน้าที่ที่จะต้องให้การบริการแก่ประชาชนจึงจำเป็นที่จะต้องมีการจัดทำแผนติดตามและประเมินผล เพื่อวัดถึงประสิทธิภาพประสิทธิผลของการดำเนินการในด้านต่างๆเพื่อใช้เปรียบเทียบการทำงานของปีที่ผ่านมาอีกด้วย

ทั้งนี้ระเบียบกระทรวงมหาดไทยว่าด้วยการจัดทำแผนพัฒนาขององค์กรปกครองส่วนท้องถิ่น พ.ศ. ๒๕๔๘ และที่แก้ไขเพิ่มเติม ได้กำหนดให้องค์การปกครองส่วนท้องถิ่นต้องจัดทำแผนพัฒนาท้องถิ่น และแผนการดำเนินงาน เพื่อเป็นเครื่องมือในการใช้งบประมาณ วัสดุอุปกรณ์ และทรัพยากรต่างๆ ได้อย่างมีประสิทธิภาพ และประสิทธิผล มีความโปร่งใสเกิดประโยชน์สูงสุดแก่ท้องถิ่นและตอบสนองความต้องการของประชาชน ถึงแม้ว่าองค์กรปกครองส่วนท้องถิ่นจะมีแผนพัฒนาท้องถิ่นที่ดีสักเพียงไรก็ตาม แต่หากไม่สามารถบ่งชี้ถึงผลการดำเนินงานที่เกิดขึ้นได้ ก็ไม่สามารถที่จะบ่งบอกความสำเร็จของแผนพัฒนาท้องถิ่นได้ดังนั้น องค์กรปกครองส่วนท้องถิ่นจึงต้องมีเครื่องมือที่สำคัญในการตรวจสอบการดำเนินงานว่าเป็นไปตามวัตถุประสงค์หรือบรรลุเป้าหมายหรือไม่อย่างไร ซึ่ง “ระบบติดตาม” และ “ระบบประเมินผล” จะเป็นเครื่องมือในการนำข้อมูลต่างๆ มาปรับปรุงแก้ไขเพิ่มเติมหรือแม้แต่ยุติการดำเนินงานของโครงการต่างๆ

จากเหตุผลดังกล่าวองค์การบริหารส่วนตำบลน้ำพุ จึงต้องดำเนินการติดตาม และประเมินผลแผนพัฒนาขององค์การบริหารส่วนตำบลน้ำพุ ประจำปีงบประมาณ พ.ศ. ๒๕๖๔ ตามระเบียบกระทรวงมหาดไทยว่าด้วยการจัดทำแผนพัฒนาขององค์กรปกครองส่วนท้องถิ่น พ.ศ.๒๕๔๘ และที่แก้ไขเพิ่มเติม (ฉบับ ๓) พ.ศ.๒๕๖๑ ข้อ ๒๙ โดยคณะกรรมการติดตามและประเมินผลแผนพัฒนาท้องถิ่นจะต้องดำเนินการ ดังนี้

- (๑) กำหนดแนวทาง วิธีการในการติดตาม และ ประเมินผลแผนพัฒนา
- (๒) ดำเนินการติดตามและประเมินผลแผนพัฒนา
- (๓) รายงานผลและเสนอความเห็นซึ่งได้จากการติดตามและประเมินผลแผนพัฒนาท้องถิ่นต่อผู้บริหารท้องถิ่น เพื่อให้ผู้บริหารท้องถิ่นเสนอต่อสภาท้องถิ่นและคณะกรรมการพัฒนาท้องถิ่น พร้อมทั้งประกาศผลการติดตามและประเมินผลแผนพัฒนาให้ประชาชนในท้องถิ่นทราบในที่เปิดเผยภายในสิบห้าวันนับแต่วันรายงานผล และเสนอความเห็นดังกล่าวและต้องปิดประกาศไว้เป็นระยะเวลาไม่น้อยกว่าสามสิบวันโดยอย่างน้อยปีละหนึ่งครั้ง ภายในเดือนธันวาคมของทุกปี

ดังนั้น เพื่อให้การติดตามและประเมินผลแผนพัฒนาขององค์การบริหารส่วนตำบลน้ำพุ เป็นไปด้วยความถูกต้องตามระเบียบดังกล่าว คณะกรรมการติดตามและประเมินผลแผนพัฒนาองค์การบริหารส่วนตำบลน้ำพุจึงได้ดำเนินการติดตามและประเมินผลแผนพัฒนาขององค์การบริหารส่วนตำบลน้ำพุประจำปีงบประมาณ พ.ศ. ๒๕๖๔ โดยมีรายละเอียดดังนี้

๑. ความสำคัญของการติดตามและประเมินผล

การติดตามและประเมินผลแผนพัฒนา ถือได้ว่าเป็นเครื่องมือที่จำเป็นในการปรับปรุงประสิทธิภาพของโครงการที่ดำเนินการอยู่โดยที่ “การติดตาม” (monitoring) หมายถึง กิจกรรมภายในโครงการที่ถูกออกแบบมาเพื่อให้ข้อมูลป้อนกลับ (feedback) เกี่ยวกับการดำเนินโครงการ/กิจกรรม ปัญหาที่กำลังเผชิญอยู่และประสิทธิภาพของวิธีการทำงาน หากไม่มีระบบติดตามของโครงการแล้วย่อมส่งผลให้เกิดความล่าช้าในการดำเนินงานให้ลุล่วง ค่าใช้จ่ายโครงการสูงกว่าเกินที่กำหนดไว้ กลุ่มเป้าหมายหลักของโครงการไม่ได้รับประโยชน์หรือได้รับน้อยกว่าที่ควรจะเป็น เกิดปัญหาในการควบคุมคุณภาพของการดำเนินงานเสียเวลาในการตรวจสอบความขัดแย้งในการปฏิบัติงานภายในหน่วยงานหรือระหว่างงานกับกลุ่มเป้าหมายที่ได้รับประโยชน์จากโครงการ

ในส่วนของ “การประเมินผล” เป็นสิ่งหนึ่งที่สำคัญสำหรับการดำเนินการเช่นเดียวกับการติดตาม เพราะผลที่ได้จากการประเมินนำไปใช้ในการปรับปรุง แก้ไข การขยายขอบเขต หรือการยุติการดำเนินการซึ่งขึ้นอยู่กับวัตถุประสงค์ของการประเมิน การประเมินผลแผนงานจึงเป็นสิ่งที่บ่งชี้ว่าแผนงานที่กำหนดไว้ได้มีการปฏิบัติหรือไม่ อย่างไร อันเป็นตัวชี้วัดว่าแผนหรือโครงการที่ได้ดำเนินการไปแล้วนั้นให้ผลเป็นอย่างไร นำไปสู่ความสำเร็จของแผนงานที่กำหนดไว้หรือไม่ นำไปสู่ความสำเร็จตามแผนงานที่กำหนดไว้หรือไม่ อีกทั้งการติดตามและประเมินผลยังเป็นการตรวจสอบดูว่ามีความสอดคล้องกับการใช้ทรัพยากร(งบประมาณ) เพียงใด ซึ่งผลที่ได้จากการติดตามหรือประเมินผลถือเป็นข้อมูลย้อนกลับ (Feedback) ที่สามารถนำไปใช้ในการปรับปรุงและการตัดสินใจต่อไป นอกจากนี้ การประเมินผลยังถือเป็นกระบวนการตัดสินใจคุณค่าและการตัดสินใจอย่างมีหลักเกณฑ์โดยใช้ข้อมูลที่เก็บรวบรวมอย่างเป็นระบบ มีความเที่ยงตรงเป็นปรนัย เชื่อถือได้

๒. วัตถุประสงค์ของการติดตามและประเมินผล

๒.๑ เพื่อให้การติดตามการประเมินผลเป็นไปอย่างมีประสิทธิภาพเกิดประโยชน์ต่อประชาชนและสามารถตอบสนองความต้องการของประชาชนได้เป็นอย่างดี

๒.๒ เพื่อให้การติดตามและประเมินผลบรรลุวัตถุประสงค์และเป้าหมายที่วางไว้

๒.๓ เพื่อรู้ถึงความต้องการที่แท้จริงของประชาชนในพื้นที่องค์การบริหารส่วนตำบลน้ำพุและแก้ไขได้ตรงกับปัญหาที่เกิดขึ้น

๒.๔ เพื่อใช้เป็นข้อเสนอแนะผู้บริหารในการจัดทำแผนพัฒนาปีต่อไป

๓. ขั้นตอนการติดตามและประเมินผล

ในการประเมินผลแต่ละครั้งผู้ประเมินจำเป็นต้องดำเนินงานตามขั้นตอนการติดตามและประเมินผลดังต่อไปนี้ สำหรับรายละเอียดแต่ละขั้นตอนมี ดังนี้

๓.๑ การวิเคราะห์โครงการที่จะประเมิน

เป็นการศึกษารายละเอียดของโครงการและความสัมพันธ์ระหว่างส่วนต่างๆของโครงการที่จะประเมิน เพื่อให้ผู้ประเมินเกิดความรู้และความเข้าใจในโครงการ ตั้งแต่หลักการและเหตุผลของโครงการ วัตถุประสงค์ วิธีการดำเนินการ การเก็บข้อมูล การวิเคราะห์ข้อมูล จนถึงผลของโครงการ การวิเคราะห์โครงการอย่างละเอียดรอบคอบจะเป็นส่วนสำคัญที่จะทำให้ผู้ประเมินเกิดแนวคิดต่างๆ ที่จะนำไปสู่การกำหนดประเด็นของการประเมินได้ ดังนั้น การวิเคราะห์โครงการที่จะประเมินจึงเป็นขั้นตอนที่สำคัญอย่างยิ่งในขั้นตอนแรกของการประเมิน

๓.๒ การศึกษารูปแบบของการประเมิน

ผู้ประเมินต้องมีความรู้เกี่ยวกับรูปแบบของการประเมิน (Model) แบบต่างๆ อย่างกว้างขวาง รูปแบบการประเมินแต่ละแบบจะได้มาจากแนวความคิดของผู้พัฒนารูปแบบแต่ละบุคคล และการศึกษาแบบ

แต่ละบุคคล และการศึกษารูปแบบการประเมินหลายๆ แบบนั้นจะทำให้ผู้ประเมินได้เห็นทางเลือกที่หลากหลาย ที่ จะนำไปสู่การเลือกรูปแบบที่เหมาะสมที่สุดกับโครงการที่จะประเมินแต่โดยส่วนใหญ่โครงการแต่ละโครงการ ไม่สามารถประเมินโดยใช้รูปแบบใดรูปแบบหนึ่งอย่างเดี่ยวเสมอไป ผู้ประเมินจึงใช้การผสมผสานหลายๆ รูปแบบ เพื่อให้ผลการประเมินสมบูรณ์ที่สุดที่จะทำได้

๓.๓ การกำหนดประเด็นของการประเมิน

ประเมินอย่างเหมาะสมเพื่อจะนำไปสู่การกำหนดรายละเอียดในขั้นตอนต่อไป อย่างสมบูรณ์ตาม ประเด็นที่กำหนด ผู้ประเมินสามารถกำหนดประเด็นของการประเมินได้จากการวิเคราะห์โครงการที่จะประเมิน (ขั้นตอนที่ ๑) ผสมผสานกับการศึกษารูปแบบของผลประเมิน (ขั้นตอนที่ ๒) ทั้งนี้ ผู้ประเมินจะต้องคำนึงถึงความต้องการของผู้ใช้ผลประเมินซึ่งอาจจะเป็นผู้ให้ทุน ผู้บริหาร ผู้มีอำนาจตัดสินใจ เจ้าหน้าที่ระดับปฏิบัติการ ฯลฯ เพื่อให้ได้ใช้ประโยชน์จากผลการประเมินอย่างแท้จริง

๓.๔ การพัฒนาตัวชี้วัดและกำหนดเกณฑ์การประเมิน

ในการประเมินสิ่งที่สำคัญที่จะทำให้เกิดความเชื่อถือในผลการประเมินได้ย่อมขึ้นอยู่กับคุณภาพของ ตัวชี้วัด (Indicator) และเกณฑ์ (Cilei) ดังนั้น ขั้นตอนสำคัญของการประเมินอีกขั้นตอนหนึ่งก็คือ การพัฒนา ตัวชี้วัดและการกำหนดเกณฑ์ที่เหมาะสม ตัวชี้วัดแต่ละตัวจะได้มาจากประเด็นของผู้ประเมินที่ผู้ประเมินได้กำหนด ไว้ในขั้นตอนที่ ๓ ผู้ประเมินต้องหาตัวชี้วัดที่สามารถแสดงประสิทธิภาพของแต่ละประเด็นให้ชัดเจนที่สุด ซึ่ง สามารถสังเกตหรือวัดได้ เพื่อเป็นเกณฑ์ตัดสินได้ว่าผลการดำเนินโครงการที่พิจารณาจากตัวชี้วัดแต่ละตัวนั้น ประสบความสำเร็จเป็นไปตามเกณฑ์มากน้อยเพียงใด

๓.๕ การออกแบบประเมิน

หลังจากที่ได้กำหนดประเด็นของการประเมิน ตัวชี้วัด/เกณฑ์ ที่เหมาะสมแล้วก็เริ่มออกแบบประเมิน ได้ เริ่มตั้งแต่การผสมผสานความคิดทั้งหมดเป็นรูปแบบการประเมินที่เลือกใช้เหมาะสมกับโครงการที่จะประเมิน การ กำหนดวิธีการประเมินการสุ่มตัวอย่าง ตัวชี้วัดและเกณฑ์ที่จะใช้ แหล่งข้อมูลที่ต้องการ เครื่องมือเครื่องใช้ และการ วิเคราะห์ข้อมูลการออกแบบ การประเมินจึงเป็นเสมือนแนวทางการประเมินได้เตรียมการออกแบบไว้สำหรับแต่ละ โครงการ

๓.๖ การสร้างเครื่องมือที่ใช้ในการเก็บรวบรวมข้อมูล

ขั้นตอนนี้จะสอดคล้องกับขั้นตอนการเก็บรวบรวมข้อมูล กล่าวคือ ถ้าผู้ประเมินเลือกวิธีการเก็บ รวบรวมข้อมูลวิธีใด เครื่องมือที่ใช้ต้องสอดคล้องกับวิธีการนั้น เช่น ถ้าใช้วิธีการสอบ เครื่องมือที่ใช้ คือ แบบสอบ ถ้าใช้วิธีการสอบถามเครื่องมือที่ใช้ก็คือ แบบสอบถาม ผู้ประเมินจำเป็นต้องมีความรู้ในเรื่องการสร้างเครื่องมือแต่ ละชนิดให้มีคุณภาพ เพราะผลการประเมินจะเชื่อถือได้มากน้อยเพียงใดย่อมขึ้นอยู่กับเครื่องมือที่มีคุณภาพเป็น สำคัญ ซึ่งข้อควรคำนึงในการสร้างแบบสอบถามพิจารณาได้ดังนี้

- คำถามต้องง่าย กระชับ ชัดเจน อ่านแล้วเข้าใจตรงกันว่าผู้ถามต้องการจะถามอะไร
- ในแต่ละคำถามควรถามประเด็นเดียว
- การตั้งคำถามต้องไม่เป็นการถามนำหรือชี้แนะคำตอบ
- เรียงลำดับข้อคำถามจากง่ายไปหายาก จากทั่วไป ไปหาเฉพาะเจาะจงหรือเรียงลำดับเหตุการณ์
- ต้องคำนึงถึงความรู้ ประสบการณ์ และวัยของผู้ตอบสนอง
- มีคำชี้แจงชัดเจนจะให้ผู้ตอบ ตอบอย่างไร
- สร้างแบบสอบถามแล้วควรทดลองใช้ (Try Out) ก่อนทุกครั้ง

๓.๗ การเก็บรวบรวมข้อมูล

หลังจากได้ออกแบบประเมินไว้แล้ว ผู้ประเมินต้องลงมือเก็บรวบรวมข้อมูลตามที่ต้องการ โดยอาจจะใช้วิธีการหลายๆ อย่าง เช่น การสอบ การสังเกต การสัมภาษณ์ การสอบถาม ซึ่งการเลือกรูปแบบการโดยย่อ ขึ้นอยู่กับวัตถุประสงค์ของการประเมินและลักษณะข้อมูลที่ต้องการเป็นสำคัญ

๓.๘ การวิเคราะห์ข้อมูล

เมื่อผู้ประเมินเก็บรวบรวมข้อมูลที่ต้องการได้แล้วผู้ประเมินต้องทำการวิเคราะห์ข้อมูล โดยวิธีการทางสถิติที่เหมาะสมเพื่อให้ได้ผลออกมาตามวัตถุประสงค์ของการประเมิน

๔. เครื่องมือการติดตามและประเมินผล

๔.๑ วิธีการในการติดตามและประเมินผล

๔.๑.๑ การประเมินกระบวนการจัดทำแผนพัฒนาท้องถิ่น องค์การบริหารส่วนตำบลน้ำพุ ได้จัดทำแผนพัฒนาท้องถิ่น (พ.ศ. ๒๕๖๑ – ๒๕๖๕) ตามกระบวนการที่บัญญัติไว้ในระเบียบกระทรวงมหาดไทยว่าด้วยการจัดทำแผนพัฒนาขององค์กรปกครองส่วนท้องถิ่น พ.ศ. ๒๕๔๘ และแก้ไขเพิ่มเติม (ฉบับที่ ๒) พ.ศ. ๒๕๕๙ และ (ฉบับที่ ๓) พ.ศ. ๒๕๖๑ โดยประเมินตามหัวข้อที่กรมส่งเสริมการปกครองส่วนท้องถิ่นกำหนด ๑๙ ข้อ

๔.๑.๒ การประเมินประสิทธิภาพการแปลงแผนไปสู่การปฏิบัติ ใช้เปรียบเทียบโครงการตามแผนพัฒนาท้องถิ่นกับโครงการในแผนดำเนินงานประจำปี โดยใช้วิธีเจนนับ

๔.๑.๓ การประเมินผลการบริหารงบประมาณ โดยเปรียบเทียบงบประมาณที่เบิกจ่ายกับงบประมาณที่กำหนดไว้ในแผนดำเนินงาน

๔.๑.๔ การประเมินผลสัมฤทธิ์ตามยุทธศาสตร์การพัฒนา โดยมีการประเมินผลสัมฤทธิ์ในการให้บริการขององค์การบริหารส่วนตำบลน้ำพุ โดยสำรวจความพึงพอใจของประชาชนเก็บรวบรวมข้อมูลโดยใช้แบบสอบถาม และวิเคราะห์ข้อมูลและใช้การวิเคราะห์ข้อมูลเชิงตรรกะจากค่าสถิติที่ได้

๔.๑.๕ การประเมินคุณภาพแผนพัฒนาท้องถิ่น เป็นการประเมินคุณภาพแผนพัฒนาท้องถิ่น (พ.ศ. ๒๕๖๑ – ๒๕๖๕) โดยคณะกรรมการการติดตามและประเมินผลแผนพัฒนาองค์การบริหารส่วนตำบลน้ำพุ ตามตัวชี้วัดที่กรมส่งเสริมการปกครองท้องถิ่นกำหนด คะแนนเต็ม ๑๐๐ คะแนน

๔.๒ เครื่องมือที่ใช้ในการติดตามและประเมินผล

เครื่องมือที่ใช้ในการติดตามประเมินผลโครงการมีหลายแบบ เครื่องมือพื้นฐานที่ได้รับความนิยม ได้แก่ Gantt chart และ Program Evaluation and Review/ Techniques (PERT) เป็นต้น ซึ่งจุดเด่นของเครื่องมือพื้นฐานเหล่านี้ คือ มีลักษณะที่ไม่ยากเกินกว่าที่จะเข้าใจมากนัก และสามารถจัดทำได้โดยไม่เสียเวลาในการจัดทำมากเกินไป ซึ่งเครื่องมือที่ดีย่อมมีคุณสมบัติที่สามารถจัดทำได้โดยไม่สิ้นเปลืองเวลามาก โดยควรจะมีโครงสร้างที่สามารถทำความเข้าใจได้ไม่ยาก เพื่อประโยชน์ในการใช้งานและการใช้ประกอบการสื่อสารกับทีมงานที่ต้องเป็นผู้ดำเนินกิจกรรมต่างๆ ของโครงการในภาคปฏิบัติ เพื่อให้ทีมงานทั้งหมดมีความเข้าใจในเป้าหมายของโครงการ วัตถุประสงค์ของกิจกรรมและของกิจกรรมและข้อจำกัดทางงบประมาณและเวลาของกิจกรรมที่ตนรับผิดชอบ รวมถึงผลกระทบของการดำเนินกิจกรรมของตนอย่างมีประสิทธิภาพต่อความสำเร็จของโครงการในภาพรวม ซึ่งองค์การบริหารส่วนตำบลน้ำพุ ได้มีการนำเครื่องมือที่ใช้ในการติดตามและประเมินผลโครงการต่างๆ ด้วยการจัดทำแบบประเมินผลที่มีการกำหนดหลักเกณฑ์การให้คะแนน โดยใช้วิธีสุ่มกลุ่มตัวอย่างด้วยการให้ตอบแบบสอบถาม และการสัมภาษณ์ไปพร้อมกัน ทำให้ได้มาซึ่งข้อมูลที่มีคุณภาพทั้งในเชิงปริมาณและเชิงคุณภาพ เพื่อนำข้อมูลดังกล่าวมาใช้ประกอบการพิจารณาการในที่ตั้งงบประมาณเพื่อใช้ในการดำเนินโครงการขององค์การบริหารส่วนตำบลน้ำพุ ในปีถัดไป

๕. ประโยชน์ของการติดตามและประเมินผล

ผู้บริหารองค์การบริหารส่วนตำบลน้ำพุใช้การติดตามและประเมินผลเป็นประโยชน์ต่อการบริหารงานได้หลายแนวทางดังนี้

๕.๑ จัดสรรทรัพยากรขององค์การบริหารส่วนตำบลน้ำพุ สามารถพิจารณาจากการติดตามและประเมินผลว่ากิจกรรมใดได้ทรัพยากรเพียงพอที่จะปฏิบัติงานอย่างมีประสิทธิภาพและเพียงพอต่อความต้องการของประชาชนหรือไม่

๕.๒ ติดตามประเมินผลการปฏิบัติงานของหน่วยงานการประเมินผลจะแสดงให้เห็นถึงการปฏิบัติงานของส่วนต่างๆ ว่าเป็นไปตามเป้าหมายตัวชี้วัดที่ผู้บริหารกำหนดไว้หรือไม่

๕.๓ เป็นหลักเกณฑ์พิจารณาความดีความชอบและประเมินผลการทำงานของเจ้าหน้าที่ซึ่งเป็นผลต่อเนื่องจากการติดตามผลการปฏิบัติงาน ถ้าผู้บริหารหน่วยงานสามารถบริหารงานให้ได้ตามเป้าหมายและตัวชี้วัดที่กำหนดก็สมควรได้รับการพิจารณาความดีความชอบพิเศษ

ส่วนที่ 2

การติดตามและประเมินผล

๑. สรุปผลการติดตามและประเมินผล ปีงบประมาณ พ.ศ.๒๕๖๔

๑.๑ ยุทธศาสตร์การพัฒนาท้องถิ่น

๑.๑.๑ แผนยุทธศาสตร์การพัฒนาขององค์การบริหารส่วนตำบลน้ำพุ

เป็นแผนยุทธศาสตร์ที่กำหนดระยะเวลา ๕ ปี (พ.ศ.๒๕๖๑-๒๕๖๕) ซึ่งเป็นแผนพัฒนาขององค์การบริหารส่วนตำบลน้ำพุ ที่กำหนดวิสัยทัศน์ ประเด็นยุทธศาสตร์ เป้าประสงค์ ตัวชี้วัด ค่าเป้าหมายและ กลยุทธ์ โดยสอดคล้องกับยุทธศาสตร์ชาติ ๒๐ ปี (พ.ศ.๒๕๖๑-๒๕๘๐) แผนพัฒนาเศรษฐกิจและสังคมแห่งชาติฉบับที่ ๑๒ แผนพัฒนาจังหวัด ยุทธศาสตร์การพัฒนาขององค์กรปกครองส่วนท้องถิ่นในเขตจังหวัด แผนพัฒนาตำบล แผนชุมชน อันมีลักษณะเป็นการกำหนดรายละเอียดแผนงาน โครงการพัฒนา รายละเอียดที่ปรากฏในโครงการพัฒนา ที่จัดทำขึ้นสำหรับปีงบประมาณแต่ละปี ซึ่งมีความต่อเนื่องและเป็นแผนก้าวหน้า และให้หมายความรวมถึง การเพิ่มเติมหรือเปลี่ยนแปลงแผนพัฒนาท้องถิ่นยุทธศาสตร์การพัฒนาขององค์การบริหารส่วนตำบลน้ำพุ ประกอบด้วย ๗ ยุทธศาสตร์ ดังนี้

- ยุทธศาสตร์การพัฒนาที่ ๑ ด้านโครงสร้างพื้นฐาน
- ยุทธศาสตร์การพัฒนาที่ ๒ ด้านงานส่งเสริมคุณภาพชีวิตและสังคม
- ยุทธศาสตร์การพัฒนาที่ ๓ ด้านการพัฒนาเศรษฐกิจ
- ยุทธศาสตร์การพัฒนาที่ ๔ ด้านการจัดระเบียบชุมชนสังคมและการรักษาความสงบเรียบร้อย
- ยุทธศาสตร์การพัฒนาที่ ๕ ด้านการพัฒนาทรัพยากรธรรมชาติและสิ่งแวดล้อม
- ยุทธศาสตร์การพัฒนาที่ ๖ ด้านการพัฒนาศาสนา ศิลปวัฒนธรรม จารีตประเพณี และภูมิปัญญา

ท้องถิ่น

- ยุทธศาสตร์การพัฒนาที่ ๗ ด้านการพัฒนาด้านการบริหารจัดการบ้านเมืองที่ดี

๑.๑.๒ วิสัยทัศน์องค์การบริหารส่วนตำบลน้ำพุ

“ ตำบลน้ำพุเป็นศูนย์กลางการกระจายผลไม่ในพื้นที่ ภาคใต้ตอนบน ประชาชนมีความสามัคคี มีคุณธรรม คู่สังคมสุขภาวะ”

๑.๑.๓ พันธกิจขององค์การบริหารส่วนตำบลน้ำพุ

- ๑. ส่งเสริม พัฒนา สร้างความเข้มแข็งด้านเศรษฐกิจ
- ๒. ส่งเสริม อนุรักษ์ศิลปวัฒนธรรม ประเพณี จารีตประเพณี ภูมิปัญญาท้องถิ่นและทำนุบำรุงศาสนา
- ๓. ส่งเสริม พัฒนาการศึกษ พัฒนาด้านคุณภาพชีวิตและสังคม
- ๔. ปรับปรุงและพัฒนาโครงสร้างพื้นฐาน สาธารณูปโภค สาธารณูปการที่มีประสิทธิภาพได้มาตรฐาน
- ๕. บริหารจัดการองค์กรปกครองส่วนท้องถิ่นตามหลักธรรมาภิบาล
- ๖. บริหารจัดการทรัพยากรธรรมชาติและสิ่งแวดล้อมอย่างยั่งยืน
- ๗. ส่งเสริมสนับสนุนการดำเนินชีวิตตามปรัชญาเศรษฐกิจพอเพียง

๑.๑.๔ เป้าประสงค์ขององค์การบริหารส่วนตำบลน้ำพุ

- ๑. การได้รับการบริการด้านโครงสร้างพื้นฐานให้มีความสะดวกและรวดเร็ว
- ๒. ประชาชนมีความรู้และบำรุงรักษาศิลปวัฒนธรรมอันดีงาม
- ๓. ประชาชนมีศักยภาพมีรายได้เพียงพอสามารถพึ่งตนเองได้
- ๔. มลภาวะและสิ่งแวดล้อมไม่เป็นพิษทำให้ชุมชนน่าอยู่อย่างสงบสุข
- ๕. การบริหารจัดการภาครัฐที่ดีและมีส่วนร่วมจากทุกภาคส่วน

๖. การส่งเสริมความเข้มแข็งของชุมชนหมู่บ้านการสังคมสงเคราะห์แก่ประชาชนรวมทั้งการสร้างสังคมความน่าอยู่

๑.๑.๕ ตัวชี้วัด

๑. ประชาชนในเขตองค์การบริหารส่วนตำบลมีแหล่งน้ำในการอุปโภคบริโภคเพิ่มมากขึ้น
๒. ในเขตองค์การบริหารส่วนตำบลมีโครงสร้างพื้นฐานให้ประชาชนได้ใช้บริการอย่างทั่วถึง
๓. ประชาชนมีความรู้มากขึ้นร้อยละ ๙๐ และศิลปวัฒนธรรมอันดียังคงอยู่
๔. ประชาชนในเขตองค์การบริหารส่วนตำบลร้อยละ ๘๐ มีความรู้และมีส่วนร่วมในการพัฒนาการท่องเที่ยวศาสนาวัฒนธรรมประเพณีและกีฬา
๕. ประชาชนมีคุณภาพชีวิตที่ดีขึ้น
๖. ชุมชน/หมู่บ้านมีรายได้เพิ่มขึ้นและพึ่งตนเองได้มากขึ้น
๗. ชุมชน/หมู่บ้านในเขตองค์การบริหารส่วนตำบลน่าอยู่อย่างสงบสุข
๘. การบริหารจัดการขององค์การบริหารส่วนตำบลมีผลการปฏิบัติงานที่มีประสิทธิภาพสูง
๙. การบริการจัดการขององค์การบริหารส่วนตำบลมีผลการปฏิบัติงานที่มีประสิทธิภาพสูง

๑.๑.๖ ค่าเป้าหมาย

๑. ด้านการได้รับบริการด้านโครงสร้างพื้นฐานให้มีความสะดวกและรวดเร็ว
๒. ประชาชนมีความรู้และบำรุงรักษาศิลปวัฒนธรรมอันดีงาม
๓. ประชาชนมีศักยภาพมีรายได้เพียงพอสามารถพึ่งตนเองได้
๔. มลภาวะและสิ่งแวดล้อมไม่เป็นพิษทำให้ชุมชนน่าอยู่อย่างสงบสุข
๕. การบริหารจัดการภาครัฐที่ดีและมีส่วนร่วมจากทุกภาคส่วน

๑.๑.๗ กลยุทธ์

๑. ส่งเสริมการส่งเสริมและพัฒนาระบบการศึกษาบุคลากรด้านการศึกษาคณะครูนักเรียนให้เป็นผู้มีคุณภาพมีทักษะและศักยภาพตามมาตรฐานสากลรองรับประชาคมอาเซียน
๒. พัฒนาปรับปรุงพันธุ์พืชและเมล็ดพันธุ์พืชที่ดีมีคุณภาพส่งเสริมให้เกิดเกษตรอุตสาหกรรมลดต้นทุนเพิ่มมูลค่าผลผลิตทางการเกษตรปรับปรุงผลิตภัณฑ์ให้มีคุณภาพส่งเสริมสนับสนุนการถนอมและแปรรูปสินค้าทางการเกษตรส่งเสริมให้มีการเลี้ยงสัตว์เศรษฐกิจเพื่อการบริโภคเพื่อจำหน่ายและเพื่อการอนุรักษ์และเพิ่มช่องทางตลาด ตามแนวทางเศรษฐกิจพอเพียง
๓. ส่งเสริมชุมชนให้เข้มแข็งพัฒนาบทบาทของผู้นำชุมชนคณะกรรมการหมู่บ้านและชุมชนให้พัฒนาบทบาทและคุณภาพชีวิตของเด็กเยาวชนสตรีผู้สูงอายุผู้พิการผู้ด้อยโอกาสประชาชนและคุ้มครองสิทธิเสรีภาพของประชาชนพัฒนาคุณภาพและศักยภาพตามความสามารถของแรงงานในท้องถิ่น
๔. ด้านการดำเนินโครงการเพื่อให้บริการประชาชนและรับทราบปัญหาอุปสรรคและความต้องการของประชาชนในพื้นที่พัฒนาศักยภาพของอาสาสมัครสาธารณสุขประจำหมู่บ้านส่งเสริมสุขภาพและอนามัยของประชาชนในทุกระดับให้มีสุขภาพแข็งแรง
๕. ส่งเสริมสนับสนุนการวางระบบการพัฒนาด้านโครงสร้างพื้นฐานให้สอดคล้องกับความจำเป็นและความต้องการของประชาชนก่อสร้างปรับปรุงเส้นทางคมนาคมอย่างทั่วถึง
๖. พัฒนาฟื้นฟูและส่งเสริมกิจกรรมด้านศาสนาศิลปวัฒนธรรมและประเพณีของชุมชนท้องถิ่นสุราษฎร์ธานีโดยการอนุรักษ์สืบสานต่อและเชื่อมโยงสู่การท่องเที่ยว
๗. ปรับปรุงโครงสร้างการบริหารงานนาระบบสารสนเทศ มาใช้ในการบริหารงานภายในองค์กรสนับสนุนบุคลากรในสังกัดให้ได้รับการศึกษาอบรมการทำวิจัยเพิ่มพูนความรู้

๘. ส่งเสริมสนับสนุนและร่วมมือกับส่วนราชการหน่วยงานต่างๆในการเตรียมความพร้อมในการป้องกันภัย การช่วยเหลือผู้ประสบภัยติดตั้งกล้องวงจรปิด ในเขตชุมชนและสถานที่สำคัญสนับสนุนการฝึกอบรมฟื้นฟู อาสาสมัครป้องกันภัยฝ่ายพลเรือนอพพร และดูแลดูแลรักษาความปลอดภัยและการจราจร

๙. พัฒนาฟื้นฟูและอนุรักษ์ ทรัพยากรธรรมชาติสิ่งแวดล้อมแหล่งน้ำลุ่มน้ำลำคลองและป่าไม้ให้มีความ อุดมสมบูรณ์สร้างจิตสำนึกเพื่อป้องกัน

๑๐. แก้ไขปัญหามลพิษและปัญหาสิ่งแวดล้อมของชุมชน จัดทำระบบกำจัดขยะรวมและจัดการขยะมูล ฝอยและสิ่งปฏิกูล

๑.๑.๘ จุดยืนทางยุทธศาสตร์

๑. การพัฒนาชุมชนให้น่าอยู่อย่างมีความเข้มแข็งซึ่งโดยได้รับบริการสาธารณะด้านโครงสร้าง พื้นฐานที่จำเป็นเพื่อรองรับ การขยายตัวของชุมชนและเศรษฐกิจ

๒. การพัฒนาระบบการศึกษาและการส่งเสริมศิลปวัฒนธรรมท้องถิ่น

๓. ส่งเสริมและพัฒนาศักยภาพคนและความเข้มแข็งของชุมชนในการพึ่งตนเอง

๔. การกำจัดขยะมูลฝอยสิ่งปฏิกูลและมลภาวะสิ่งแวดล้อมที่มีอย่างยั่งยืน

๕. การพัฒนาระบบการบริหารจัดการภาครัฐที่ดีและการมีส่วนร่วมจากทุกภาคส่วน

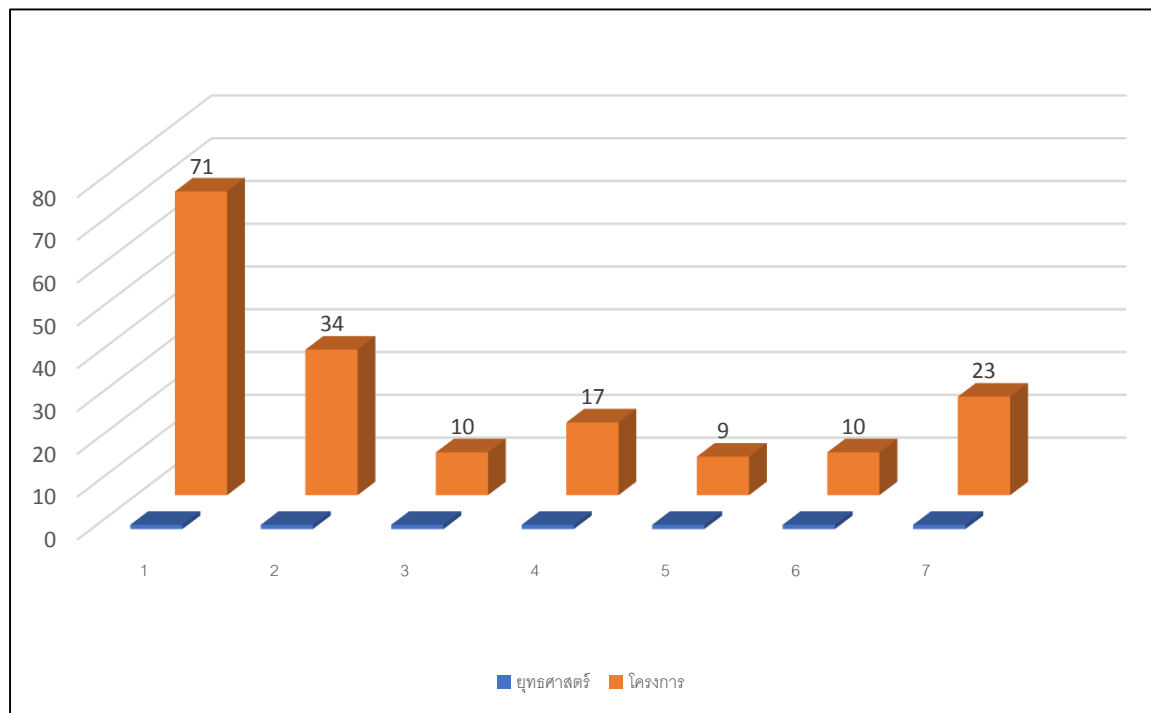
๑.๒ โครงการพัฒนาท้องถิ่น

ตารางที่ ๑ แสดงจำนวนโครงการตามแผนพัฒนาท้องถิ่นขององค์การบริหารส่วนตำบลน้ำพุ (เฉพาะ ปีงบประมาณ พ.ศ.๒๕๖๔)

ยุทธศาสตร์การพัฒนา	จำนวนโครงการ
๑. ด้านโครงสร้างพื้นฐาน	๗๑
๒. ด้านงานส่งเสริมคุณภาพชีวิตและสังคม	๓๔
๓. ด้านการพัฒนาเศรษฐกิจ	๑๐
๔. ด้านการจัดระเบียบชุมชนสังคมและการรักษา ความสงบเรียบร้อย	๑๗
๕. ด้านการพัฒนาทรัพยากรธรรมชาติและสิ่งแวดล้อม	๙
๖. ด้านการพัฒนาศาสนาศิลปวัฒนธรรมจารีต ประเพณีและภูมิปัญญาท้องถิ่น	๑๐
๗. ด้านการพัฒนาด้านการบริหารจัดการบ้านเมืองที่ดี	๒๓

*ข้อมูลจากแผนพัฒนาองค์การบริหารส่วนตำบลน้ำพุ พ.ศ.๒๕๖๑-๒๕๖๕ และที่เพิ่มเติมถึงฉบับที่ ๕ พ.ศ.๒๕๖๔

แผนภูมิที่ ๑ แสดงจำนวนโครงการจากแผนพัฒนาท้องถิ่น(พ.ศ.๒๕๖๑-๒๕๖๕) เฉพาะปีงบประมาณ พ.ศ.๒๕๖๔



จากตารางที่ 1 แสดงจำนวนโครงการตามแผนพัฒนาท้องถิ่น (พ.ศ.2561-2565) ขององค์การบริหารส่วนตำบลน้ำพุ (เฉพาะปีงบประมาณ พ.ศ.2564) พบว่า

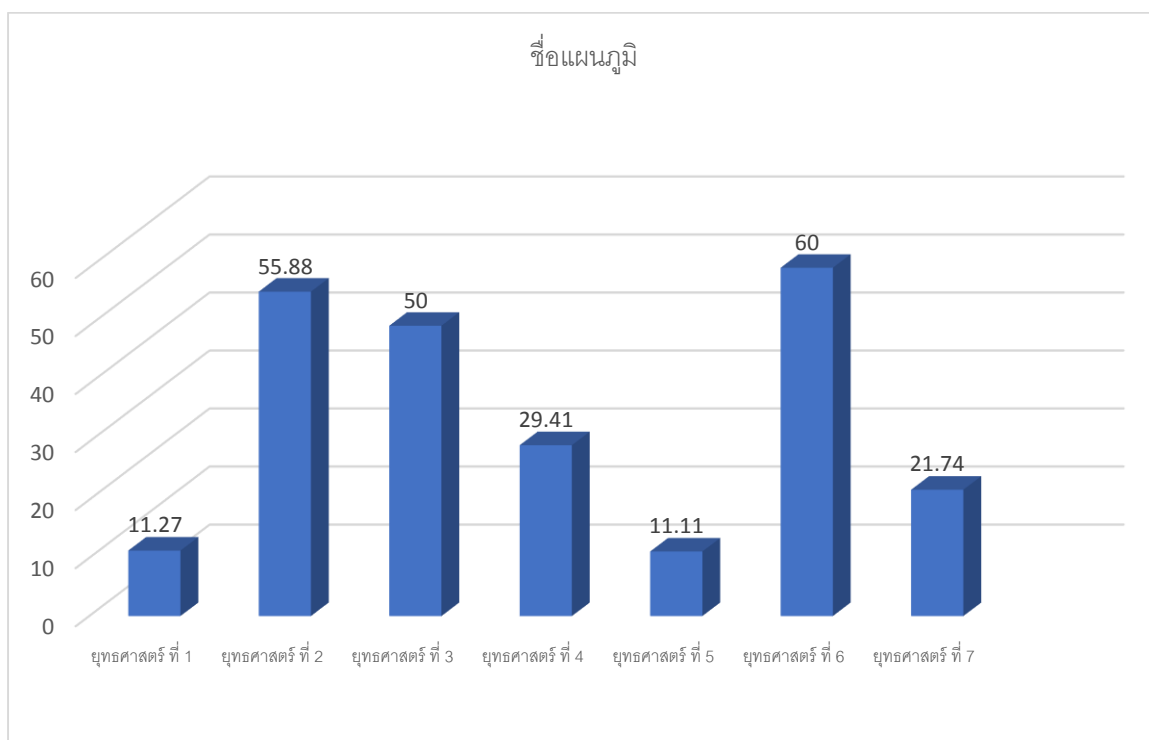
- ยุทธศาสตร์การพัฒนาที่ ๑ ด้านโครงสร้างพื้นฐาน มีจำนวนโครงการทั้งสิ้น ๗๑ โครงการ
- ยุทธศาสตร์การพัฒนาที่ ๒ ด้านงานส่งเสริมคุณภาพชีวิตและสังคมมีจำนวนโครงการทั้งสิ้น ๓๔ โครงการ
- ยุทธศาสตร์การพัฒนาที่ ๓ ด้านการพัฒนาเศรษฐกิจ มีจำนวนโครงการทั้งสิ้น ๑๐ โครงการ
- ยุทธศาสตร์การพัฒนาที่ ๔ ด้านการจัดระเบียบชุมชนสังคมและการรักษาความสงบเรียบร้อย มีจำนวนโครงการทั้งสิ้น ๑๗ โครงการ
- ยุทธศาสตร์การพัฒนาที่ ๕ ด้านการพัฒนาทรัพยากรธรรมชาติและสิ่งแวดล้อม มีจำนวนโครงการทั้งสิ้น ๙ โครงการ
- ยุทธศาสตร์การพัฒนาที่ ๖ ด้านการพัฒนาศาสนา ศิลปวัฒนธรรมจารีตประเพณีและภูมิปัญญาท้องถิ่นมีจำนวนโครงการทั้งสิ้น ๑๐ โครงการ
- ยุทธศาสตร์การพัฒนาที่ ๗ ด้านการพัฒนาด้านการบริหารจัดการบ้านเมืองที่ดี มีจำนวนโครงการทั้งสิ้น ๒๓ โครงการ

๑.๓ ผลการดำเนินงานตามงบประมาณที่ได้รับและการเบิกจ่ายงบประมาณประเมินประสิทธิภาพ
 แปลงแผนไปสู่การปฏิบัติโดยใช้วิธีเปรียบเทียบสัดส่วนโครงการตามแผนพัฒนาท้องถิ่น(พ.ศ.๒๕๖๑-๒๕๖๕)
 กับโครงการที่นำไปปฏิบัติโดยใช้วิธีจางนบ

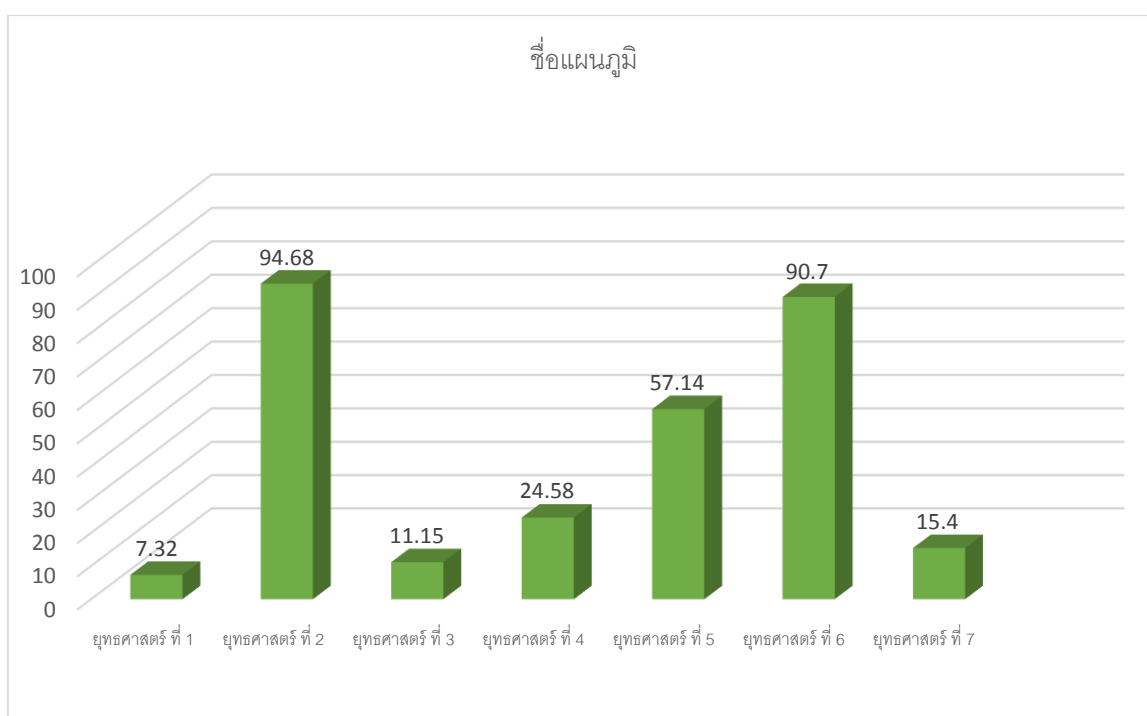
ตารางที่ ๒ แสดงการเปรียบเทียบสัดส่วนโครงการตามแผนพัฒนาท้องถิ่นกับโครงการที่นำไปปฏิบัติ

ยุทธศาสตร์	จำนวนโครงการ			งบประมาณ		
	แผนพัฒนาท้องถิ่น (เฉพาะปี ๒๕๖๔)	แผนการดำเนินงาน พ.ศ.๒๕๖๔	ร้อยละ	แผนพัฒนาท้องถิ่น (เฉพาะปี ๒๕๖๔)	แผนการดำเนินงาน พ.ศ.๒๕๖๔	ร้อยละ
๑. ด้านโครงสร้าง พื้นฐาน	๗๑	๘	๑๑.๒๗	๗๑,๔๗๒,๓๔๒	๕,๒๓๕,๐๐๐	๗.๓๒
๒. ด้านงานส่งเสริม คุณภาพชีวิตและ สังคม	๓๔	๑๙	๕๕.๘๘	๓,๓๓๙,๕๘๐	๓,๑๖๑,๘๔๐	๙๔.๖๘
๓. ด้านการพัฒนา เศรษฐกิจ	๑๐	๕	๕๐	๑,๕๒๕,๐๐๐	๑๗๐,๐๐๐	๑๑.๑๕
๔. ด้านการจัด ระเบียบชุมชนสังคม และการรักษาความ สงบเรียบร้อย	๑๗	๕	๒๙.๔๑	๒,๐๗๒,๔๓๐	๕๐๙,๓๘๐	๒๔.๕๘
๕. ด้านการพัฒนา ทรัพยากรธรรมชาติและ สิ่งแวดล้อม	๙	๑	๑๑.๑๑	๑,๔๐๐,๐๐๐	๘๐๐,๐๐๐	๕๗.๑๔
๖. ด้านการพัฒนา ศาสนา ศิลปวัฒนธรรมจารีต ประเพณีและภูมิ ปัญญาท้องถิ่น	๑๐	๖	๖๐	๔๓๐,๐๐๐	๓๙๐,๐๐๐	๙๐.๗๐
๗. ด้านการพัฒนา ด้านการบริหาร จัดการบ้านเมืองที่ดี	๒๓	๕	๒๑.๗๔	๕,๒๖๐,๐๐๐	๘๑๐,๐๐๐	๑๕.๔๐

แผนภูมิที่ ๒ แสดงร้อยละของจำนวนโครงการที่นำมาดำเนินการจากแผนพัฒนาท้องถิ่น
(พ.ศ.๒๕๖๑-๒๕๖๕) เฉพาะปีงบประมาณ พ.ศ.๒๕๖๔



แผนภูมิที่ ๓ แสดงร้อยละของจำนวนงบประมาณที่นำมาดำเนินการจากแผนพัฒนาท้องถิ่น
(พ.ศ.๒๕๖๑-๒๕๖๕) เฉพาะปีงบประมาณ พ.ศ.๒๕๖๔



จากตารางที่ 2 แสดงเปรียบเทียบโครงการตามแผนพัฒนาท้องถิ่น (พ.ศ.2561-2565) ขององค์การบริหารส่วนตำบลน้ำพุกับแผนดำเนินงานประจำปี พ.ศ.2564 พบว่ายุทธศาสตร์การพัฒนาที่ ๑ ด้านโครงสร้างพื้นฐาน มีจำนวนโครงการที่ได้ดำเนินการทั้งสิ้น ร้อยละ ๑๑.๒๗ ยุทธศาสตร์การพัฒนาที่ ๒ ด้านงานส่งเสริมคุณภาพชีวิตและสังคมมีจำนวนโครงการที่ได้ดำเนินการทั้งสิ้น ร้อยละ ๘๒.๓๕ ยุทธศาสตร์การพัฒนาที่ ๓ ด้านการพัฒนาเศรษฐกิจ มีจำนวนโครงการที่ได้ดำเนินการทั้งสิ้น ร้อยละ ๕๐ ยุทธศาสตร์การพัฒนาที่ ๔ ด้านการจัดระเบียบชุมชนสังคมและการรักษาความสงบเรียบร้อย มีจำนวนโครงการที่ได้ดำเนินการทั้งสิ้น ร้อยละ ๒๙.๔๑ ยุทธศาสตร์การพัฒนาที่ ๕ ด้านการพัฒนาทรัพยากรธรรมชาติและสิ่งแวดล้อม มีจำนวนโครงการที่ได้ดำเนินการทั้งสิ้น ร้อยละ ๑๑.๑๑ ยุทธศาสตร์การพัฒนาที่ ๖ ด้านการพัฒนาาศาสนา ศิลปวัฒนธรรมจารีตประเพณีและภูมิปัญญาท้องถิ่น มีจำนวนโครงการที่ได้ดำเนินการทั้งสิ้น ร้อยละ ๖๐ ยุทธศาสตร์การพัฒนาที่ ๗ ด้านการพัฒนาด้านการบริหารจัดการบ้านเมืองที่ดี มีจำนวนโครงการที่ได้ดำเนินการทั้งสิ้น ร้อยละ ๒๑.๗๔

จากตารางที่ ๓ แสดงเปรียบเทียบงบประมาณตามแผนพัฒนาท้องถิ่น (พ.ศ.๒๕๖๑-๒๕๖๕) ขององค์การบริหารส่วนตำบลน้ำพุกับงบประมาณในแผนดำเนินงานประจำปี พ.ศ.๒๕๖๔ พบว่ายุทธศาสตร์การพัฒนาที่ ๑ ด้านโครงสร้างพื้นฐาน มีจำนวนงบประมาณที่ได้ตั้งไว้ ร้อยละ ๗.๓๒ ยุทธศาสตร์การพัฒนาที่ ๒ ด้านงานส่งเสริมคุณภาพชีวิตและสังคมมีจำนวนงบประมาณที่ได้ตั้งไว้ ร้อยละ ๙๔.๖๘ ยุทธศาสตร์การพัฒนาที่ ๓ ด้านการพัฒนาเศรษฐกิจ มีจำนวนงบประมาณที่ได้ตั้งไว้ ร้อยละ ๑๑.๑๕ ยุทธศาสตร์การพัฒนาที่ ๔ ด้านการจัดระเบียบชุมชนสังคมและการรักษาความสงบเรียบร้อย มีจำนวนงบประมาณที่ได้ตั้งไว้ ร้อยละ ๒๔.๕๘ ยุทธศาสตร์การพัฒนาที่ ๕ ด้านการพัฒนาทรัพยากรธรรมชาติและสิ่งแวดล้อม มีจำนวนงบประมาณที่ได้ตั้งไว้ ร้อยละ ๕๗.๑๔ ยุทธศาสตร์การพัฒนาที่ ๖ ด้านการพัฒนาาศาสนา ศิลปวัฒนธรรมจารีตประเพณีและภูมิปัญญาท้องถิ่น มีจำนวนงบประมาณที่ได้ตั้งไว้ ร้อยละ ๙๐.๗ ยุทธศาสตร์การพัฒนาที่ ๗ ด้านการพัฒนาด้านการบริหารจัดการบ้านเมืองที่ดี มีจำนวนงบประมาณที่ได้ตั้งไว้ ร้อยละ ๑๕.๔

ประเมินผลการบริหารงบประมาณ

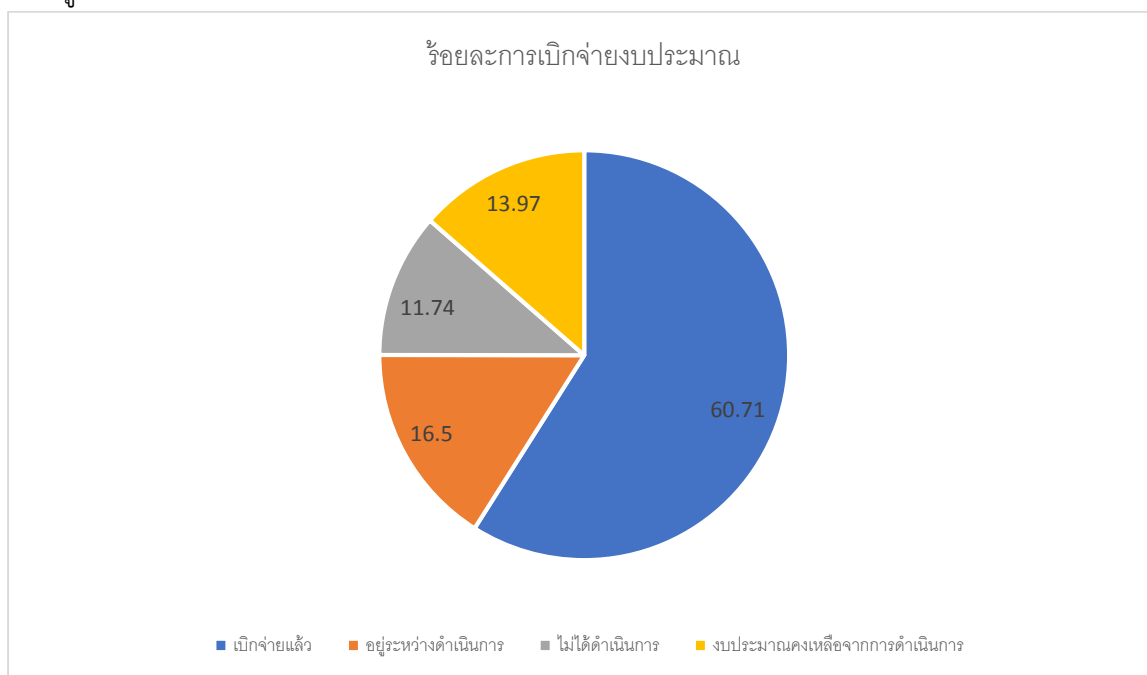
โดยเปรียบเทียบงบประมาณที่เบิกจ่ายกับงบประมาณที่กำหนดไว้ในแผนดำเนินงาน ประจำปีงบประมาณ พ.ศ.๒๕๖๔ (ตุลาคม ๒๕๖๓ – กันยายน ๒๕๖๔) จำแนกตามยุทธศาสตร์การพัฒนาดังนี้

ตารางที่ ๔ แสดงการเปรียบเทียบผลการเบิกจ่ายงบประมาณ

ยุทธศาสตร์	โครงการทั้งหมด	งบประมาณตามข้อบัญญัติ	ดำเนินการแล้วเสร็จ			ระหว่างดำเนินการ			ไม่ได้ดำเนินการ		ยกเลิกโครงการ	หมายเหตุ
			โครงการ	เบิกจ่ายจริง	คงเหลือ	โครงการ	งบประมาณ	คงเหลือ	โครงการ	งบประมาณ		
๑. ด้านโครงสร้างพื้นฐาน	๘	๕,๒๓๕,๐๐๐	๖	๒,๙๐๒,๓๐๐	๕๐๙,๗๐๐	๑	๑,๗๖๘,๐๐๐	๕,๐๐๐	๑	๕๐,๐๐๐	-	
๒. ด้านงานส่งเสริมคุณภาพชีวิตและสังคม	๑๙	๓,๓๓๕,๕๔๐	๗	๒,๔๖๓,๘๖๑.๗๒	๔๑๔,๖๗๘.๒๘	-	-	-	๑๒	๔๕๗,๐๐๐	-	
๓. ด้านการพัฒนาเศรษฐกิจ	๕	๑๗๐,๐๐๐	-	-	-	-	-	-	๕	๑๗๐,๐๐๐	-	
๔. ด้านการจัดระเบียบชุมชนสังคมและการรักษาความสงบเรียบร้อย	๕	๕๑๘,๖๙๐	๔	๔๑๔,๗๓๒.๘๖	๘๓,๙๕๗.๑๔	-	-	-	๑	๒๐,๐๐๐	-	
๕. ด้านการพัฒนาทรัพยากรธรรมชาติและสิ่งแวดล้อม	๑	๕๙๗,๗๐๙	๑	๔๙๐,๕๓๕	๑๐๗,๑๗๔	-	-	-	-	-	-	
๖. ด้านการพัฒนาศาสนา ศิลปวัฒนธรรมจารีตประเพณีและภูมิปัญญาท้องถิ่น	๖	๓๙๐,๐๐๐	๑	๕๘,๗๐๐	๔๑,๓๐๐	-	-	-	๕	๒๙๐,๐๐๐	-	
๗. ด้านการพัฒนาด้านการบริหารจัดการบ้านเมืองที่ดี	๕	๔๖๕,๐๐๐	๓	๑๗๓,๔๗๒.๑๔	๒๑,๕๒๗.๘๖	-	-	-	๒	๒๗๐,๐๐๐	-	
รวม	๔๙	๑๐,๗๑๑,๙๓๙	๒๒	๖,๕๐๓,๖๐๑.๗๒	๑,๑๗๘,๓๓๗.๒๘	๑	๑,๗๖๘,๐๐๐	๕,๐๐๐	๒๖	๑,๒๕๗,๐๐๐	-	

จากตารางที่ ๔ พบว่า การดำเนินการเบิกจ่ายงบประมาณ ประจำปี พ.ศ.๒๕๖๔ ตามยุทธศาสตร์การ พัฒนาขององค์การบริหารส่วนตำบลน้ำพุ จำนวน ๗ ยุทธศาสตร์ ตั้งแต่ไตรมาสที่ ๑-๔ (ตุลาคม ๒๕๖๓ – กันยายน ๒๕๖๔) จำนวนโครงการทั้งสิ้น ๔๙ โครงการ งบประมาณ ๑๐,๗๑๑,๙๓๙ บาท มีการดำเนินการ เบิกจ่ายแล้วเสร็จ จำนวน ๒๒ โครงการ รวมเป็นเงิน ๖,๕๐๓,๖๐๑.๗๒ บาท คิดเป็นร้อยละ ๖๐.๗๑ มีโครงการที่อยู่ระหว่างดำเนินการ ๑ โครงการ รวมเป็นเงิน ๑,๗๖๘,๐๐๐ บาท คิดเป็นร้อยละ ๑๖.๕๐ ไม่ได้ ดำเนินการ จำนวน ๒๖ โครงการ งบประมาณ ๑,๒๕๗,๐๐๐ บาท คิดเป็นร้อยละ ๑๑.๗๔ งบประมาณ คงเหลือจากการดำเนินโครงการ ทั้งสิ้น ๑,๑๘๓,๓๓๗.๒๘ บาท คิดเป็นร้อยละ ๑๑.๐๕

แผนภูมิที่ ๔ แสดงร้อยละของงบประมาณทั้งหมด



๑.๔ ผลที่ได้รับจากการดำเนินงาน

การติดตามและประเมินผลการดำเนินโครงการตามยุทธศาสตร์การพัฒนาขององค์การบริหารส่วนตำบล น้ำพุ ประจำปี พ.ศ.๒๕๖๔ แสดงรายละเอียดการประเมินผลโครงการพัฒนาในแต่ละยุทธศาสตร์ ได้ดังนี้

(๑) ยุทธศาสตร์การพัฒนาด้านโครงสร้างพื้นฐาน

การพัฒนาด้านโครงสร้างพื้นฐาน ประกอบด้วยแผนงานดังนี้

๑.๑ แผนงานอุตสาหกรรมและการโยธา ลักษณะงานก่อสร้างปรับปรุงเส้นทางคมนาคมอย่างทั่วถึง

๑.๒ แผนงานเคหะและชุมชน ลักษณะงานส่งเสริมสนับสนุนระบบการพัฒนาโครงสร้างพื้นฐานให้สอดคล้องกับความจำเป็นและความต้องการของประชาชน

ซึ่งตามแผนการดำเนินงานประจำปีงบประมาณ พ.ศ.๒๕๖๔ ตั้งไว้ จำนวน ๘ โครงการ ดำเนินการแล้วเสร็จ ๖ โครงการ อยู่ระหว่างดำเนินการจำนวน ๑ โครงการ ไม่ได้ดำเนินการจำนวน ๑ โครงการ แสดงผลการประเมินโครงการในภาพรวม ดังนี้

ความพึงพอใจ	คะแนน (๑๐ คะแนน)
๑) การเปิดโอกาสให้ประชาชนมีส่วนร่วมในโครงการ/กิจกรรม	๘.๑๓
๒) การประชาสัมพันธ์ให้ประชาชนรับรู้ข้อมูลของโครงการ/กิจกรรม	๘.๑๘
๓) การเปิดโอกาสให้ประชาชนแสดงความคิดเห็นในโครงการ/กิจกรรม	๘.๐๙
๔) การรายงานผลการดำเนินงานของโครงการ/กิจกรรม	๘.๒๔
๕) ความโปร่งใสในการดำเนินโครงการ/กิจกรรม	๘.๒๐
๖) การดำเนินงานเป็นไปตามระยะเวลาที่กำหนด	๘.๑๗
๗) ผลการดำเนินโครงการ/กิจกรรมนำไปสู่การแก้ไขปัญหา	๘.๑๔
๘) ประโยชน์ที่ประชาชนได้รับจากการดำเนินโครงการ/กิจกรรม	๘.๒๓
รวมค่าเฉลี่ย	๘.๑๗

(๒) ยุทธศาสตร์การพัฒนาด้านงานส่งเสริมคุณภาพชีวิตและสังคม

การพัฒนาด้านงานส่งเสริมคุณภาพชีวิตและสังคม ประกอบด้วยแผนงาน ดังนี้

๒.๑ แผนงานการศึกษา ลักษณะงาน ส่งเสริมและพัฒนาระบบการศึกษาระดับการศึกษา ครู นักเรียน ให้เป็นผู้มีคุณภาพ มีทักษะและศักยภาพตามมาตรฐานสากลรองรับประชาคมอาเซียน

๒.๒ แผนงานสร้างความเข้มแข็งของชุมชน ลักษณะงาน ส่งเสริมชุมชนให้เข้มแข็งพัฒนาบทบาทผู้นำชุมชน คณะกรรมการหมู่บ้านและชุมชนให้พัฒนาบทบาทและคุณภาพชีวิตของเด็ก เยาวชน สตรี ผู้สูงอายุ ผู้พิการ ผู้ด้อยโอกาสประชาชน และคุ้มครองสิทธิเสรีภาพของประชาชน พัฒนาคุณภาพและศักยภาพตามมาตรฐานแรงงานในท้องถิ่น

๒.๓ แผนงานสาธารณสุข ลักษณะงาน การดำเนินโครงการเพื่อให้บริการประชาชนและรับทราบปัญหาอุปสรรคและความต้องการของประชาชนในพื้นที่ พัฒนาศักยภาพของอาสาสมัครสาธารณสุขประจำหมู่บ้าน ส่งเสริมสุขภาพ และอนามัยของประชาชนในทุกระดับให้มีความแข็งแรง

ซึ่งตามแผนการดำเนินงานประจำปีงบประมาณ พ.ศ.๒๕๖๔ ตั้งไว้ จำนวน ๑๙ โครงการ ดำเนินการแล้วเสร็จ ๗ โครงการ อยู่ระหว่างดำเนินการจำนวน - โครงการ ไม่ได้ดำเนินการจำนวน ๑๒ โครงการ แสดงผลการประเมินโครงการในภาพรวม ดังนี้

ความพึงพอใจ	คะแนน (๑๐ คะแนน)
๑) การเปิดโอกาสให้ประชาชนมีส่วนร่วมในโครงการ/กิจกรรม	๘.๑๓
๒) การประชาสัมพันธ์ให้ประชาชนรับรู้ข้อมูลของโครงการ/กิจกรรม	๘.๑๔
๓) การเปิดโอกาสให้ประชาชนแสดงความคิดเห็นในโครงการ/กิจกรรม	๘.๐๖
๔) การรายงานผลการดำเนินงานของโครงการ/กิจกรรม	๘.๐๖
๕) ความโปร่งใสในการดำเนินโครงการ/กิจกรรม	๘.๑๓
๖) การดำเนินงานเป็นไปตามระยะเวลาที่กำหนด	๘.๑๖
๗) ผลการดำเนินโครงการ/กิจกรรมนำไปสู่การแก้ไขปัญหา	๘.๑๔
๘) ประโยชน์ที่ประชาชนได้รับจากการดำเนินโครงการ/กิจกรรม	๘.๑๗
รวมค่าเฉลี่ย	๘.๑๒

(๓) ยุทธศาสตร์การพัฒนาด้านเศรษฐกิจ

การพัฒนาด้านการพัฒนาเศรษฐกิจ ประกอบด้วยแผนงาน ดังนี้

๓.๑ แผนงานการเกษตร ลักษณะงาน พัฒนาปรับปรุงพันธุ์พืชและเมล็ดพืชที่มีคุณภาพส่งเสริมให้เกิดเกษตรอุตสาหกรรม ลดต้นทุน เพิ่มมูลค่าผลผลิตทางการเกษตร ปรับปรุงผลิตภัณฑ์ให้มีคุณภาพ ส่งเสริมสนับสนุนการถนอมและการแปรรูปสินค้าทางการเกษตร ส่งเสริมให้มีการเลี้ยงสัตว์เศรษฐกิจเพื่อบริโภคและจำหน่าย และเพื่ออนุรักษ์และเพิ่มช่องทางการตลาด

ซึ่งตามแผนการดำเนินงานประจำปีงบประมาณ พ.ศ.๒๕๖๔ ตั้งไว้ จำนวน ๑๙ โครงการ ดำเนินการแล้วเสร็จ ๕ โครงการ อยู่ระหว่างดำเนินการจำนวน - โครงการ ไม่ได้ดำเนินการจำนวน ๕ โครงการ แสดงผลการประเมินโครงการในภาพรวม ดังนี้

ความพึงพอใจ	คะแนน (๑๐ คะแนน)
๑) การเปิดโอกาสให้ประชาชนมีส่วนร่วมในโครงการ/กิจกรรม	๘.๑๐
๒) การประชาสัมพันธ์ให้ประชาชนรับรู้ข้อมูลของโครงการ/กิจกรรม	๘.๐๘
๓) การเปิดโอกาสให้ประชาชนแสดงความคิดเห็นในโครงการ/กิจกรรม	๘.๐๘
๔) การรายงานผลการดำเนินงานของโครงการ/กิจกรรม	๘.๐๓
๕) ความโปร่งใสในการดำเนินโครงการ/กิจกรรม	๘.๐๘
๖) การดำเนินงานเป็นไปตามระยะเวลาที่กำหนด	๘.๐๗
๗) ผลการดำเนินโครงการ/กิจกรรมนำไปสู่การแก้ไขปัญหา	๘.๐๔
๘) ประโยชน์ที่ประชาชนได้รับจากการดำเนินโครงการ/กิจกรรม	๘.๑๐
รวมค่าเฉลี่ย	๘.๐๗

(๔) ยุทธศาสตร์การพัฒนาด้านการจัดระเบียบชุมชนสังคมและการรักษาความสงบเรียบร้อย

การพัฒนาด้านการจัดระเบียบชุมชนสังคมและการรักษาความสงบเรียบร้อย ประกอบด้วยแผนงาน ดังนี้

๔.๑ แผนงานรักษาความสงบภายใน ลักษณะงาน สนับสนุนและร่วมมือกับส่วนราชการ หน่วยงานต่างๆ ในการเตรียมความพร้อมในการป้องกันภัยการช่วยเหลือผู้ประสบภัย ติดตั้งกล้องวงจรปิดในเขตชุมชนและสถานที่สำคัญสนับสนุนการฝึกอบรมฟื้นฟูอาสาสมัครป้องกันภัยฝ่ายพลเรือน อปพร. และดูแลรักษาความปลอดภัยและการจราจร

ซึ่งตามแผนการดำเนินงานประจำปีงบประมาณ พ.ศ.๒๕๖๔ ตั้งไว้ จำนวน ๕ โครงการ ดำเนินการแล้วเสร็จ ๔ โครงการ อยู่ระหว่างดำเนินการจำนวน - โครงการ ไม่ได้ดำเนินการจำนวน ๑ โครงการ แสดงผลการประเมินโครงการในภาพรวม ดังนี้

ความพึงพอใจ	คะแนน (๑๐ คะแนน)
๑) การเปิดโอกาสให้ประชาชนมีส่วนร่วมในโครงการ/กิจกรรม	๘.๑๙
๒) การประชาสัมพันธ์ให้ประชาชนรับรู้ข้อมูลของโครงการ/กิจกรรม	๘.๑๔
๓) การเปิดโอกาสให้ประชาชนแสดงความคิดเห็นในโครงการ/กิจกรรม	๘.๐๘
๔) การรายงานผลการดำเนินงานของโครงการ/กิจกรรม	๘.๑๐
๕) ความโปร่งใสในการดำเนินโครงการ/กิจกรรม	๘.๑๑
๖) การดำเนินงานเป็นไปตามระยะเวลาที่กำหนด	๘.๐๕
๗) ผลการดำเนินโครงการ/กิจกรรมนำไปสู่การแก้ไขปัญหา	๘.๐๗
๘) ประโยชน์ที่ประชาชนได้รับจากการดำเนินโครงการ/กิจกรรม	๘.๐๒
รวมค่าเฉลี่ย	๘.๑๐

(๕) ยุทธศาสตร์การพัฒนาด้านการพัฒนาทรัพยากรธรรมชาติและสิ่งแวดล้อม

การพัฒนาด้านการพัฒนาทรัพยากรธรรมชาติและสิ่งแวดล้อม ประกอบด้วยแผนงานดังนี้

๕.๑ แผนงานเคหะและชุมชน มีลักษณะงาน แก้ไขปัญหาหามลพิษและปัญหาสิ่งแวดล้อมของชุมชน จัดทำระบบกำจัดขยะรวมและจัดการขยะมูลฝอยและสิ่งปฏิกูล

๕.๒ แผนงานการเกษตร มีลักษณะงาน พัฒนาฟื้นฟูและอนุรักษ์ทรัพยากรธรรมชาติและสิ่งแวดล้อม แหล่งน้ำ ลุ่มน้ำลำคลองและป่าไม้ให้มีความอุดมสมบูรณ์ สร้างจิตสำนึกเพื่อป้องกัน

ซึ่งตามแผนการดำเนินงานประจำปีงบประมาณ พ.ศ.๒๕๖๔ ตั้งไว้ จำนวน ๑ โครงการ ดำเนินการแล้วเสร็จ ๑ โครงการ อยู่ระหว่างดำเนินการจำนวน - โครงการ ไม่ได้ดำเนินการจำนวน - โครงการ แสดงผลการประเมินโครงการในภาพรวม ดังนี้

ความพึงพอใจ	คะแนน (๑๐ คะแนน)
๑) การเปิดโอกาสให้ประชาชนมีส่วนร่วมในโครงการ/กิจกรรม	๘.๑๖
๒) การประชาสัมพันธ์ให้ประชาชนรับรู้ข้อมูลของโครงการ/กิจกรรม	๘.๑๓
๓) การเปิดโอกาสให้ประชาชนแสดงความคิดเห็นในโครงการ/กิจกรรม	๘.๑๘
๔) การรายงานผลการดำเนินงานของโครงการ/กิจกรรม	๘.๐๓
๕) ความโปร่งใสในการดำเนินโครงการ/กิจกรรม	๘.๐๙
๖) การดำเนินงานเป็นไปตามระยะเวลาที่กำหนด	๘.๐๙
๗) ผลการดำเนินโครงการ/กิจกรรมนำไปสู่การแก้ไขปัญหา	๘.๐๗
๘) ประโยชน์ที่ประชาชนได้รับจากการดำเนินโครงการ/กิจกรรม	๘.๑๖
รวมค่าเฉลี่ย	๘.๑๑

(๖) ยุทธศาสตร์การพัฒนาด้านาศาสาศิลวัฒนธรรมจารีตประเพณีและภูมิปัญญาท้องถิ่น

การพัฒนาด้านาศาสาศิลวัฒนธรรมจารีตประเพณีและภูมิปัญญาท้องถิ่น ประกอบด้วยแผนงาน ดังนี้

๖.๑ แผนงานการศาสนา วัฒนธรรม และนันทนาการ มีลักษณะงาน พัฒนาฟื้นฟูและส่งเสริม กิจกรรมด้านศาสนา ศิลวัฒนธรรม และประเพณีของชุมชนท้องถิ่นสุราษฎร์ธานี โดยการอนุรักษ์ สืบสาน ต่อยอด และเชื่อมโยงสู่การท่องเที่ยว

ซึ่งตามแผนการดำเนินงานประจำปีงบประมาณ พ.ศ.๒๕๖๔ ตั้งไว้ จำนวน ๖ โครงการ ดำเนินการแล้วเสร็จ ๑ โครงการ อยู่ระหว่างดำเนินการจำนวน - โครงการ ไม่ได้ดำเนินการจำนวน ๕ โครงการ แสดงผลการประเมินโครงการในภาพรวม ดังนี้

ความพึงพอใจ	คะแนน (๑๐ คะแนน)
๑) การเปิดโอกาสให้ประชาชนมีส่วนร่วมในโครงการ/กิจกรรม	๘.๒๕
๒) การประชาสัมพันธ์ให้ประชาชนรับรู้ข้อมูลของโครงการ/กิจกรรม	๘.๑๕
๓) การเปิดโอกาสให้ประชาชนแสดงความคิดเห็นในโครงการ/กิจกรรม	๘.๑๓
๔) การรายงานผลการดำเนินงานของโครงการ/กิจกรรม	๘.๐๖
๕) ความโปร่งใสในการดำเนินโครงการ/กิจกรรม	๘.๑๘
๖) การดำเนินงานเป็นไปตามระยะเวลาที่กำหนด	๘.๐๘
๗) ผลการดำเนินโครงการ/กิจกรรมนำไปสู่การแก้ไขปัญหา	๘.๑๑
๘) ประโยชน์ที่ประชาชนได้รับจากการดำเนินโครงการ/กิจกรรม	๘.๐๔
รวมค่าเฉลี่ย	๘.๑๓

(๗) ยุทธศาสตร์การพัฒนาด้านการบริหารจัดการบ้านเมืองที่ดี

การพัฒนาด้านการบริหารจัดการบ้านเมืองที่ดี ประกอบด้วยแผนงาน ดังนี้

๗.๑ ปรับปรุงโครงสร้างการบริหารงานนำระบบสารสนเทศ มาใช้ในการบริหารงานภายในองค์กร สนับสนุนบุคลากรในสังกัดให้ได้รับการศึกษาอบรม การทำวิจัยเพิ่มพูนความรู้

ซึ่งตามแผนการดำเนินงานประจำปีงบประมาณ พ.ศ.๒๕๖๔ ตั้งไว้ จำนวน ๕ โครงการ ดำเนินการแล้วเสร็จ ๓ โครงการ อยู่ระหว่างดำเนินการจำนวน - โครงการ ไม่ได้ดำเนินการจำนวน ๒ โครงการ แสดงผลการประเมินโครงการในภาพรวม ดังนี้

ความพึงพอใจ	คะแนน (๑๐ คะแนน)
๑) การเปิดโอกาสให้ประชาชนมีส่วนร่วมในโครงการ/กิจกรรม	๘.๒๖
๒) การประชาสัมพันธ์ให้ประชาชนรับรู้ข้อมูลของโครงการ/กิจกรรม	๗.๙๔
๓) การเปิดโอกาสให้ประชาชนแสดงความคิดเห็นในโครงการ/กิจกรรม	๘.๑๑
๔) การรายงานผลการดำเนินงานของโครงการ/กิจกรรม	๘.๑๘
๕) ความโปร่งใสในการดำเนินโครงการ/กิจกรรม	๘.๐๔
๖) การดำเนินงานเป็นไปตามระยะเวลาที่กำหนด	๘.๑๖
๗) ผลการดำเนินโครงการ/กิจกรรมนำไปสู่การแก้ไขปัญหา	๘.๐๔
๘) ประโยชน์ที่ประชาชนได้รับจากการดำเนินโครงการ/กิจกรรม	๘.๒๒
รวมค่าเฉลี่ย	๘.๑๒

๑.๕ ปัญหา อุปสรรคการดำเนินงานที่ผ่านมาและแนวทางแก้ไข**๑. ปัญหาและอุปสรรคในการดำเนินงานขององค์การบริหารส่วนตำบลน้ำพุ มีดังนี้****ปัญหา**

- ๑) เครื่องมือ เครื่องใช้ เทคโนโลยีในการทำงานยังมีไม่เพียงพอต่อการดำเนินการ
- ๒) หมู่บ้านในเขตองค์การบริหารส่วนตำบลมีปัญหาที่จะต้องแก้ไขอยู่เป็นจำนวนมาก
- ๓) ประชาชนมีความต้องการซึ่งความต้องการดังกล่าวมีเป็นจำนวนมาก

อุปสรรค

- ๑) อำนาจหน้าที่มีข้อจำกัดทำให้ไม่สามารถดำเนินการได้

๒. ปัญหาและอุปสรรคในการติดตามและประเมินผลแผนพัฒนา มีดังนี้**ปัญหา**

๑) การจัดทำแผนพัฒนาท้องถิ่นขององค์การบริหารส่วนตำบลน้ำพุยังมีบางโครงการ/กิจกรรมที่ไม่สอดคล้องกับแผนยุทธศาสตร์การพัฒนา ขาดความเชื่อมโยงการยุทธศาสตร์การพัฒนาในระดับจังหวัดหรือประเทศ

๒) องค์การบริหารส่วนตำบลน้ำพุไม่สามารถบรรจุโครงการ/กิจกรรมในข้อบัญญัติงบประมาณรายจ่ายได้ครบทุกโครงการ/กิจกรรมและครอบคลุมทุกยุทธศาสตร์การพัฒนา

๓) องค์การบริหารส่วนตำบลน้ำพุไม่สามารถดำเนินการได้ครบทุกโครงการ/กิจกรรมที่ตั้งไว้ใน
ข้อบัญญัติงบประมาณรายจ่าย

อุปสรรค

๑) องค์การบริหารส่วนตำบลน้ำพุงบประมาณไม่เพียงพอต่อการดำเนินงานแก้ไขปัญหาและ
ความต้องการของประชาชนในพื้นที่ได้ทั้งหมด

๓. ข้อเสนอแนะ

เพื่อให้การดำเนินงานขององค์การบริหารส่วนตำบลน้ำพุ มีระดับความสำเร็จที่สามารถบรรลุ
วัตถุประสงค์และเป้าหมายที่วางไว้และประชาชนมีความพึงพอใจสูงสุด จึงมีข้อเสนอแนะ ดังนี้

๓.๑ การดำเนินงานขององค์การบริหารส่วนตำบลน้ำพุ

๑) การจัดทำแผนพัฒนาท้องถิ่นควรพิจารณาใช้แผนยุทธศาสตร์การพัฒนามาเป็นกรอบใน
การจัดทำแผนพัฒนาท้องถิ่นสี่ปีและให้มีความสอดคล้องกัน

๒) การจัดทำแผนพัฒนาท้องถิ่นควรพิจารณางบประมาณและคำนึงถึงสถานะการคลังในการ
พิจารณาโครงการ/กิจกรรม ที่จะบรรจุในแผนพัฒนาท้องถิ่นสี่ปี

๓) ควรเร่งรัดให้มีการดำเนินโครงการ/กิจกรรม ที่ตั้งในข้อบัญญัติงบประมาณรายจ่ายให้
สามารถดำเนินการได้ในปีงบประมาณนั้น

๔) องค์การบริหารส่วนตำบลน้ำพุควรพิจารณาตั้งงบประมาณให้เพียงพอและเหมาะสมกับกับ
ภารกิจแต่ละด้านที่จะต้องดำเนินการ

๓.๒ การบริการประชาชน

๑) ควรปรับสถานที่ในการให้บริการประชาชนอย่างพอเพียง เช่น มีจุดบริการและเก้าอี้
เพียงพอ สะดวก สะอาด และมีเจ้าหน้าที่คอยให้คำแนะนำที่ดี

๒) ควรประชาสัมพันธ์ข่าวสารต่างๆ ผ่านทางหอกระจายข่าวมากกว่านี้และประชาสัมพันธ์
ข้อมูลข่าวสารที่สำคัญและจำเป็นต่อประชาชนในพื้นที่อย่างต่อเนื่องและทั่วถึง

๓) ควรพิจารณาจัดบริการประชาชนในเชิงรุกมากขึ้น เพื่อให้ประชาชนได้รับความสะดวก
รวดเร็วและถูกต้อง ในการบริการขององค์การบริหารส่วนตำบล

จากข้อเสนอแนะดังกล่าว หากองค์การบริหารส่วนตำบลน้ำพุสามารถดำเนินการได้ จะส่งผลให้องค์การ
บริหารส่วนตำบลน้ำพุสามารถดำเนินงานและบริหารจัดการภารกิจต่าง ๆ ได้อย่างมีประสิทธิภาพ ส่งผลให้
ประชาชนได้รับประโยชน์และมีความพึงพอใจมากขึ้น

๒. แนวทางการติดตามและประเมินผล ประจำปีงบประมาณ พ.ศ.๒๕๖๕

๒.๑ การติดตามและประเมินผลยุทธศาสตร์

การนำยุทธศาสตร์การพัฒนาไปสู่การปฏิบัติจำเป็นต้องมีการติดตามและประเมินผลการทำงาน เพื่อให้มั่นใจว่าผลการดำเนินงานตามที่ได้กำหนดไว้ในแผนยุทธศาสตร์การพัฒนาสามารถพัฒนาท้องถิ่นได้ตามเป้าหมายที่กำหนดไว้ โดยได้กำหนดแบบในการติดตามประเมินผล ดังนี้

แนวทางการพิจารณาการติดตามและประเมินผลยุทธศาสตร์เพื่อความสอดคล้องแผนพัฒนาท้องถิ่นขององค์กรปกครองส่วนท้องถิ่น

ประเด็นพิจารณา	คะแนน
๑. ข้อมูลสภาพทั่วไปและข้อมูลพื้นฐานขององค์กรปกครองส่วนท้องถิ่น	๒๐
๒. การวิเคราะห์สถานการณ์และศักยภาพ	๑๕
๓. ยุทธศาสตร์ ประกอบด้วย	๖๕
๓.๑ ยุทธศาสตร์ขององค์กรปกครองส่วนท้องถิ่น	(๑๐)
๓.๒ ยุทธศาสตร์ขององค์กรปกครองส่วนท้องถิ่นในเขตจังหวัด	(๑๐)
๓.๓ ยุทธศาสตร์จังหวัด	(๑๐)
๓.๔ วิสัยทัศน์	(๕)
๓.๕ กลยุทธ์	(๕)
๓.๖ เป้าประสงค์ของแต่ละประเด็นกลยุทธ์	(๕)
๓.๗ จุดยืนทางยุทธศาสตร์	(๕)
๓.๘ แผนงาน	(๕)
๓.๙ ความเชื่อมโยงของยุทธศาสตร์ในภาพรวม	(๕)
รวมคะแนน	๑๐๐

การให้คะแนนแนวทางการพิจารณาการติดตามและประเมินผลยุทธศาสตร์เพื่อความ
สอดคล้องแผนพัฒนาท้องถิ่นขององค์กรปกครองส่วนท้องถิ่น

ประเด็นพิจารณา	รายละเอียดหลักเกณฑ์	คะแนนเต็ม	คะแนนที่ได้
๑. ข้อมูลสภาพทั่วไปและข้อมูลพื้นฐานขององค์กรปกครองส่วนท้องถิ่น	ควรประกอบด้วยข้อมูลดังนี้ (๑) ข้อมูลเกี่ยวกับด้านกายภาพ เช่น ที่ตั้งของหมู่บ้าน/ชุมชน/ตำบล ลักษณะภูมิประเทศ ลักษณะภูมิอากาศ ลักษณะของดิน ลักษณะของแหล่งน้ำ ลักษณะของไม้/ป่าไม้ ฯลฯ ด้านการเมือง/การปกครอง เช่น เขตการปกครอง การเลือกตั้ง ฯลฯ	๒๐ (๓)	
	(๒) ข้อมูลเกี่ยวกับด้านการเมือง/การปกครอง เช่น เขตการปกครอง การเลือกตั้ง ฯลฯ ประชากร เช่น ข้อมูลเกี่ยวกับจำนวนประชากรและช่วงอายุและจำนวนประชากร ฯลฯ	(๒)	
	(๓) ข้อมูลเกี่ยวกับสภาพทางสังคม เช่น การศึกษา สาธารณสุข อาชญากรรม ยาเสพติด การสังคมสงเคราะห์ ฯลฯ	(๒)	
	(๔) ข้อมูลเกี่ยวกับระบบการบริการพื้นฐาน เช่น การคมนาคมขนส่ง การไฟฟ้า การประปา โทรศัพท์ ฯลฯ	(๒)	
	(๕) ข้อมูลเกี่ยวกับระบบเศรษฐกิจ เช่น การเกษตร การประมง การปศุสัตว์ การบริการ การท่องเที่ยว อุตสาหกรรม การพาณิชย์/กลุ่มอาชีพ แรงงาน ฯลฯ และเศรษฐกิจพอเพียงท้องถิ่น (ด้านการเกษตรและแหล่งน้ำ)	(๒)	
	(๖) ข้อมูลเกี่ยวกับศาสนา ประเพณี วัฒนธรรม เช่น การนับถือศาสนา ประเพณีและงานประจำปี ภูมิปัญญาท้องถิ่น ภาษาถิ่น สินค้าพื้นเมืองและของที่ระลึก ฯลฯ และอื่นๆ	(๒)	
	(๗) ข้อมูลเกี่ยวกับทรัพยากรธรรมชาติ เช่น น้ำ ป่าไม้ ภูเขา คุณภาพของทรัพยากรธรรมชาติ ฯลฯ	(๒)	
	(๘) การสำรวจและจัดเก็บข้อมูลเพื่อการจัดทำแผนพัฒนาท้องถิ่นท้องถิ่นหรือการใช้ข้อมูล จปฐ.	(๒)	
	(๙) การประชุมประชาคมท้องถิ่น รูปแบบ วิธีการ และการดำเนินการประชุมประชาคมท้องถิ่น โดยใช้กระบวนการร่วมคิด ร่วมทำ ร่วมตัดสินใจ ร่วมตรวจสอบ ร่วมรับผลประโยชน์ ร่วมแก้ปัญหา ปรีกษาหารือ แลกเปลี่ยนเรียนรู้ เพื่อแก้ไขปัญหาสำหรับการพัฒนาท้องถิ่นตามอำนาจหน้าที่ขององค์กรปกครองส่วนท้องถิ่น	(๓)	
๒. การวิเคราะห์สภาพการณ์และศักยภาพ	ควรประกอบด้วยข้อมูลดังนี้ (๑) การวิเคราะห์ที่ครอบคลุมความเชื่อมโยง ความสอดคล้อง ยุทธศาสตร์จังหวัด ยุทธศาสตร์การพัฒนาขององค์กรปกครองส่วนท้องถิ่นในเขตจังหวัด ยุทธศาสตร์ขององค์กรปกครองส่วนท้องถิ่น นโยบายของผู้บริหารท้องถิ่น รวมถึงความเชื่อมโยงแผนยุทธศาสตร์ชาติ ๒๐ ปี แผนพัฒนาท้องถิ่นเศรษฐกิจและสังคมแห่งชาติ และ Thailand ๔.๐	๒๐ (๕)	
	(๒) การวิเคราะห์การใช้ผังเมืองรวมหรือผังเมืองเฉพาะและการบังคับใช้ผลของการบังคับใช้ สภาพการณ์ที่เกิดขึ้นต่อการพัฒนาท้องถิ่น	(๓)	

ประเด็นพิจารณา	รายละเอียดหลักเกณฑ์	คะแนนเต็ม	คะแนนที่ได้
๒. การวิเคราะห์ สภาพการณ์และศักยภาพ	(๓) การวิเคราะห์ทางสังคม เช่น ด้านแรงงาน การศึกษา สาธารณสุข ความยากจน อาชญากรรม ปัญหาเสพติด เทคโนโลยี จารีต ประเพณี วัฒนธรรม ภูมิปัญญาท้องถิ่น เป็นต้น	(๓)	
	(๔) การวิเคราะห์ทางเศรษฐกิจ ข้อมูลด้านรายได้ครัวเรือน การส่งเสริมอาชีพ กลุ่มอาชีพ กลุ่มทางสังคม การพัฒนาอาชีพและกลุ่มต่างๆ สภาพทางเศรษฐกิจและความเป็นอยู่ทั่วไป เป็นต้น	(๓)	
	(๕) การวิเคราะห์สิ่งแวดล้อม พื้นที่สีเขียว ธรรมชาติต่างๆ ทางภูมิศาสตร์ กระบวนการหรือสิ่งที่เกิดขึ้น การประดิษฐ์ที่มีผลต่อสิ่งแวดล้อมและการพัฒนา	(๓)	
	(๖) ผลการวิเคราะห์ศักยภาพเพื่อประเมินสถานภาพการพัฒนาในปัจจุบันและโอกาสการพัฒนาในอนาคตของท้องถิ่น ด้วยเทคนิค SWOT Analysis ที่ส่งต่อการดำเนินงานได้แก่ S-Strength (จุดแข็ง) W-Weakness (จุดอ่อน) O-Opportunity (โอกาส) และ T-Threat (อุปสรรค)	(๓)	
๓. ยุทธศาสตร์	ควรประกอบด้วยข้อมูลดังนี้	๖๐ (๑๐)	
๓.๑ ยุทธศาสตร์ของ องค์กรปกครองส่วน ท้องถิ่น	สอดคล้องกับสภาพสังคม เศรษฐกิจ สิ่งแวดล้อมของท้องถิ่น ประเด็นปัญหาการพัฒนาและแนวทางการพัฒนาที่สอดคล้องกับยุทธศาสตร์ขององค์กรปกครองส่วนท้องถิ่น และเชื่อมโยงหลัก พระราชบัญญัติ แผนยุทธศาสตร์ชาติ ๒๐ ปี แผนพัฒนาท้องถิ่นเศรษฐกิจ และสังคมแห่งชาติ และ Thailand ๔.๐		
๓.๒ ยุทธศาสตร์ของ องค์กรปกครองส่วน ท้องถิ่นในเขตจังหวัด	สอดคล้องและเชื่อมโยงกับสภาพสังคม เศรษฐกิจ สิ่งแวดล้อมของ ท้องถิ่น และยุทธศาสตร์จังหวัด และเชื่อมโยงหลักพระราชบัญญัติ แผน ยุทธศาสตร์ชาติ ๒๐ ปี แผนพัฒนาท้องถิ่นเศรษฐกิจและสังคม แห่งชาติ และ Thailand ๔.๐		(๑๐)
๓.๓ ยุทธศาสตร์จังหวัด	สอดคล้องกับแผนพัฒนาท้องถิ่นเศรษฐกิจและสังคมแห่งชาติ แผนการบริหารราชการแผ่นดิน นโยบาย/ยุทธศาสตร์ คสช. และ นโยบายรัฐบาลหลักพระราชบัญญัติ แผนยุทธศาสตร์ชาติ ๒๐ ปี และ Thailand ๔.๐	(๑๐)	
๓.๔ วิสัยทัศน์	วิสัยทัศน์ ซึ่งมีลักษณะแสดงสถานภาพที่องค์กรปกครองส่วน ท้องถิ่นต้องการจะเป็นหรือบรรลุถึงอนาคตอย่างชัดเจน สอดคล้อง กับโอกาสและศักยภาพที่เป็นลักษณะเฉพาะขององค์กรปกครอง ส่วนท้องถิ่น และสัมพันธ์กับโครงการพัฒนาท้องถิ่น	(๕)	
๓.๕ กลยุทธ์	แสดงให้เห็นช่องทาง วิธีการ ภารกิจหรือสิ่งที่ต้องทำตามอำนาจ หน้าที่ขององค์กรปกครองส่วนท้องถิ่นที่จะนำไปสู่การบรรลุ วิสัยทัศน์ หรือแสดงให้เห็นถึงความชัดเจนในสิ่งที่จะดำเนินการให้ บรรลุวิสัยทัศน์นั้น	(๕)	
๓.๖ เป้าประสงค์ของแต่ละ ประเด็นกลยุทธ์	เป้าหมายของแต่ละประเด็นกลยุทธ์มีความสอดคล้องและ สนับสนุนต่อกลยุทธ์ที่จะเกิดขึ้น มุ่งหมายสิ่งหนึ่งสิ่งใดที่ชัดเจน	(๕)	
๓.๗ จุดยืนทาง ยุทธศาสตร์(Positioning)	ความมุ่งมั่นอันแน่วแน่ในการวางแผนพัฒนาท้องถิ่นเพื่อให้บรรลุ วิสัยทัศน์ขององค์กรปกครองส่วนท้องถิ่น ซึ่งเกิดจากศักยภาพของ พื้นที่จริง ที่จะนำไปสู่ผลสำเร็จทางยุทธศาสตร์	(๕)	

ประเด็นพิจารณา	รายละเอียดหลักเกณฑ์	คะแนนเต็ม	คะแนนที่ได้
๓. ยุทธศาสตร์ (ต่อ) ๓.๘ แผนงาน	แผนงานหรือจุดมุ่งหมายเพื่อการพัฒนาในอนาคต กำหนดจุดมุ่งหมายในเรื่องใดเรื่องหนึ่งหรือแผนงานที่เกิดจากเป้าประสงค์ ตัวชี้วัด ค่าเป้าหมาย กลยุทธ์ จุดยืนทางยุทธศาสตร์และยุทธศาสตร์ขององค์กรปกครองส่วนท้องถิ่นที่มีความชัดเจน นำไปสู่การจัดทำโครงการพัฒนาท้องถิ่นในแผนพัฒนาท้องถิ่นท้องถิ่นสี่ปี โดยระบุแผนงานและความเชื่อมโยงดังกล่าว	(๕)	
๓.๙ ความเชื่อมโยงของยุทธศาสตร์ในภาพรวม	ความเชื่อมโยงองค์รวมที่นำไปสู่การพัฒนาท้องถิ่นที่เกิดผลผลิต/โครงการจากแผนยุทธศาสตร์ชาติ ๒๐ ปี แผนพัฒนาท้องถิ่นเศรษฐกิจและสังคมแห่งชาติ ฉบับที่ ๑๒ Thailand ๔.๐ แผนพัฒนาท้องถิ่นภาค/แผนพัฒนาท้องถิ่นกลุ่มจังหวัด/แผนพัฒนาท้องถิ่นจังหวัด ยุทธศาสตร์การพัฒนาขององค์กรปกครองส่วนท้องถิ่นในเขตจังหวัด และยุทธศาสตร์ขององค์กรปกครองส่วนท้องถิ่น	(๕)	
รวมคะแนน		๑๐๐	

๒.๒ การติดตามและประเมินผลโครงการแนวทางการพิจารณาการติดตามและประเมินผลโครงการเพื่อความสอดคล้องแผนพัฒนาท้องถิ่นขององค์กรปกครองส่วนท้องถิ่น

ประเด็นพิจารณา	คะแนน
๑. การสรุปสถานการณ์การพัฒนา	๑๐
๒. การประเมินผลการนำแผนพัฒนาท้องถิ่นท้องถิ่นไปปฏิบัติในเชิงปริมาณ	๑๐
๓. การประเมินผลการนำแผนพัฒนาท้องถิ่นท้องถิ่นไปปฏิบัติในเชิงคุณภาพ	๑๐
๔. แผนงานและยุทธศาสตร์การพัฒนา	๑๐
๕. โครงการพัฒนา ประกอบด้วย	๖๐
๕.๑ ความชัดเจนของชื่อโครงการ	(๕)
๕.๒ กำหนดวัตถุประสงค์สอดคล้องกับโครงการ	(๕)
๕.๓ เป้าหมาย (ผลผลิตของโครงการ) มีความชัดเจนนำไปสู่การตั้งงบประมาณได้ถูกต้อง	(๕)
๕.๔ โครงการมีความสอดคล้องกับแผนยุทธศาสตร์ ๒๐ ปี	(๕)
๕.๕ เป้าหมาย (ผลผลิตของโครงการ) มีความสอดคล้องกับแผนพัฒนาท้องถิ่นเศรษฐกิจและสังคมแห่งชาติ	(๕)
๕.๖ โครงการมีความสอดคล้องกับ Thailand ๔.๐	(๕)
๕.๗ โครงการสอดคล้องกับยุทธศาสตร์จังหวัด	(๕)
๕.๘ โครงการแก้ไขปัญหาความยากจนหรือการเสริมสร้างให้ประเทศชาติ มั่นคง มั่งคั่ง ยั่งยืน ภายใต้หลักปรัชญา	(๕)
๕.๙ งบประมาณมีความสอดคล้องกับเป้าหมาย (ผลผลิตของโครงการ)	(๕)
๕.๑๐ มีการประมาณการราคาถูกต้องตามหลักวิธีการงบประมาณ	(๕)
๕.๑๑ มีการกำหนดตัวชี้วัด (KPI) และสอดคล้องกับวัตถุประสงค์และผลที่คาดว่าจะได้รับ	(๕)
๕.๑๒ ผลที่คาดว่าจะได้รับ สอดคล้องกับวัตถุประสงค์	(๕)
รวมคะแนน	๑๐๐

ประเด็นพิจารณา	รายละเอียดหลักเกณฑ์	คะแนนเต็ม	คะแนนที่ได้
๑. การสรุปสถานการณ์การพัฒนา	เป็นการวิเคราะห์กรอบการจัดทำยุทธศาสตร์ขององค์กรปกครองส่วนท้องถิ่น (ใช้การวิเคราะห์ SWOT Analysis/Demand (Demand Analysis)/Global Demand และ Trend ปัจจัยและสถานการณ์การเปลี่ยนแปลงที่มีผลต่อการพัฒนา อย่างน้อยต้องประกอบด้วย การวิเคราะห์ศักยภาพด้านเศรษฐกิจ, ด้านสังคม, ด้านทรัพยากรธรรมชาติ และสิ่งแวดล้อม)	๑๐	
๒. การประเมินผลการนำแผนพัฒนาท้องถิ่นท้องถิ่นไป ปฏิบัติในเชิงปริมาณ	๑) การควบคุมที่มีการใช้ตัวเลขต่างๆ เพื่อนำมาใช้วัดผลในเชิงปริมาณ เช่น การวัดจำนวนโครงการ กิจกรรม งานต่างๆ ก็คือผลผลิตนั่นเองว่า เป็นไปตามที่ตั้งเป้าหมายเอาไว้หรือไม่จำนวนที่ดำเนินการจริงตามที่ได้ กำหนดไว้เท่าไร จำนวนที่ไม่สามารถดำเนินการได้มีจำนวนเท่าไร สามารถอธิบายได้ตามหลักประสิทธิภาพ (Efficiency) ของการพัฒนา ท้องถิ่นตามอำนาจหน้าที่ที่ได้กำหนดไว้ ๒) วิเคราะห์ผลกระทบ/สิ่งที่กระทบ (Impact) โครงการที่ดำเนินการใน เชิงปริมาณ (Quantitative)	๑๐	
๓. การประเมินผลการนำแผนพัฒนาท้องถิ่นท้องถิ่นไป ปฏิบัติในเชิงคุณภาพ	๑) การประเมินประสิทธิผลของแผนพัฒนาท้องถิ่นในเชิงคุณภาพคือการนำเอา เทคนิคต่างๆ มาใช้เพื่อวัดว่าภารกิจ โครงการ กิจกรรม งานต่างๆ ที่ ดำเนินการในพื้นที่นั้นๆ ตรงต่อความต้องการของประชาชนหรือไม่และ เป็นไปตามอำนาจหน้าที่หรือไม่ ประชาชนพึงพอใจหรือไม่ สิ่งของ วัสดุ ครุภัณฑ์ การดำเนินการต่างๆ มีสภาพหรือลักษณะถูกต้อง คงทน ถาวร สามารถใช้งานได้ตามวัตถุประสงค์หรือไม่ ซึ่งเป็นไปตามหลักประสิทธิผล (Effectiveness) ผลการปฏิบัติราชการที่บรรลุวัตถุประสงค์และเป้าหมายของแผนการปฏิบัติราชการตามที่ได้รับงบประมาณดำเนินการ รวมถึงสามารถเทียบเคียงกับส่วนราชการหรือหน่วยงาน ๒) วิเคราะห์ผลกระทบ/สิ่งที่กระทบ (Impact) โครงการที่ดำเนินการใน เชิงคุณภาพ (Qualitative)	๑๐	
๔. แผนงาน และยุทธศาสตร์การพัฒนา	๑) วิเคราะห์แผนงาน งาน ที่เกิดจากด้านต่างๆ มีความสอดคล้องกับยุทธศาสตร์ขององค์กรปกครองส่วนท้องถิ่นในมิติต่างๆ จนนำไปสู่การ จัดทำโครงการพัฒนาท้องถิ่นโดยใช้ SWOT Analysis/Demand (Demand Analysis)/Global Demand/Trend หรือหลักการบูรณา การ (Integration) กับองค์กรปกครองส่วนท้องถิ่นที่มีพื้นที่ติดต่อกัน ๒) วิเคราะห์แผนงาน งาน ที่เกิดจากด้านต่างๆ ที่สอดคล้องกับการแก้ไข ปัญหาความยากจน หลักปรัชชารัฐ และหลักปรัชญาเศรษฐกิจพอเพียง และโดยเฉพาะเศรษฐกิจพอเพียงท้องถิ่น (ด้านการเกษตรและแหล่งน้ำ) (Local Sufficiency Economy Plan : LSEP)	๑๐	

ประเด็นพิจารณา	รายละเอียดหลักเกณฑ์	คะแนนเต็ม	คะแนนที่ได้
<p>๕.โครงการพัฒนา</p> <p>๕.๑ ความชัดเจนของชื่อโครงการ</p>	<p>ควรประกอบด้วยข้อมูลดังนี้ เป็นโครงการที่มีวัตถุประสงค์สนองต่อแผนยุทธศาสตร์การพัฒนาของ องค์การปกครองส่วนท้องถิ่นและดำเนินการเพื่อให้การพัฒนาบรรลุตาม วิสัยทัศน์ขององค์การปกครองส่วนท้องถิ่นที่กำหนดไว้ ชื่อโครงการมีความชัดเจน มุ่งไปเรื่องใดเรื่องหนึ่ง อ่านแล้วเข้าใจได้ว่าจะพัฒนาอะไรในอนาคต</p>	<p>๖๐ (๕)</p>	
<p>๕.๒ กำหนดวัตถุประสงค์ สอดคล้องกับโครงการ</p>	<p>มีวัตถุประสงค์ชัดเจน (clear objective) โครงการต้องกำหนดวัตถุประสงค์สอดคล้องกับความเป็นมาของโครงการ สอดคล้องกับหลักการ และเหตุผล วิธีการดำเนินงานต้องสอดคล้องกับวัตถุประสงค์ มีความ เป็นไปได้ชัดเจน มีลักษณะเฉพาะเจาะจง</p>	<p>(๕)</p>	
<p>๕.๓ เป้าหมาย (ผลผลิตของโครงการ) มีความชัดเจน นำไปสู่การตั้งงบประมาณได้ถูกต้อง</p>	<p>สภาพที่อยากให้เกิดขึ้นในอนาคตเป็นทิศทางที่ต้องไปให้ถึง เป้าหมายต้อง ชัดเจน สามารถระบุจำนวนเท่าไร กลุ่มเป้าหมายคืออะไร มีผลผลิต อย่างไร กลุ่มเป้าหมาย พื้นที่ดำเนินงาน และระยะเวลาดำเนินงาน อธิบายให้ชัดเจนว่าโครงการนี้จะทำที่ไหน เริ่มต้นในช่วงเวลาใดและจบ ลงเมื่อไร ใครคือกลุ่มเป้าหมายรอง</p>	<p>(๕)</p>	
<p>๕.๔ โครงการมีความสอดคล้องกับแผนยุทธศาสตร์ ๒๐ ปี</p>	<p>โครงการ หากกลุ่มเป้าหมายมีหลาย กลุ่ม ให้บอกชัดเจนไปว่าใครคือกลุ่มเป้าหมายหลัก ใครคือกลุ่มเป้าหมายรอง (๕) โครงการ สอดคล้องกับ (๑) ความมั่นคง (๒) การสร้างความสามารถในการแข่งขัน (๓) การพัฒนาและเสริมสร้างศักยภาพคน (๔) การสร้างโอกาสความเสมอภาคและเท่าเทียมกันทางสังคม (๕) การสร้างการเติบโตบนคุณภาพชีวิตที่เป็นมิตรต่อสิ่งแวดล้อม (๖) การปรับสมดุล และ พัฒนาระบบการบริหารจัดการภาครัฐ เพื่อให้เกิดความมั่นคง มั่งคั่ง ยั่งยืน</p>	<p>(๕)</p>	
<p>๕.๕ เป้าหมาย (ผลผลิตของโครงการ) มีความสอดคล้องกับแผนพัฒนาท้องถิ่น เศรษฐกิจและสังคม แห่งชาติ</p>	<p>โครงการมีความสอดคล้องกับแผนพัฒนาท้องถิ่นเศรษฐกิจและสังคมแห่งชาติ ฉบับที่ ๑๒ โดย (๑) ยึดหลักปรัชญาของเศรษฐกิจพอเพียง (๒) ยึดคน เป็นศูนย์กลางการพัฒนา (๓) ยึดวิสัยทัศน์ภายใต้ยุทธศาสตร์ชาติ ๒๐ ปี (๔) ยึดเป้าหมายอนาคตประเทศไทย ๒๕๗๙ (๕) ยึดหลักการนำไปสู่การ ปฏิบัติให้เกิดผลสัมฤทธิ์อย่างจริงจังใน ๕ ปีที่ต่อยอดไปสู่ผลสัมฤทธิ์ที่ เป็นเป้าหมายระยะยาวภายใต้แนวทางการพัฒนา (๑) การยกระดับ ศักยภาพการแข่งขันและการหลุดพ้นกับดักรายได้ปานกลางสู่รายได้สูง (๒) การพัฒนา ศักยภาพคนตามช่วงวัยและการปฏิรูประบบเพื่อสร้าง สังคมสูงวัยอย่างมีคุณภาพ (๓) การลดความเหลื่อมล้ำทางสังคม (๔) การรองรับการเชื่อมโยงภูมิภาคและความเป็นเมือง (๕) การสร้างความเจริญเติบโตทางเศรษฐกิจและสังคมอย่างเป็นมิตรกับสิ่งแวดล้อม (๖) การบริหารราชการแผ่นดินที่มีประสิทธิภาพ</p>	<p>(๕)</p>	

ประเด็นพิจารณา	รายละเอียดหลักเกณฑ์	คะแนนเต็ม	คะแนนที่ได้
๕.๕ โครงการพัฒนา (ต่อ) ๕.๖ โครงการมีความสอดคล้องกับ Thailand ๔.๐	โครงการมีลักษณะหรือสอดคล้องกับการปรับเปลี่ยนโครงสร้างเศรษฐกิจ ไปสู่ Value-Based Economy หรือเศรษฐกิจที่ขับเคลื่อนด้วย นวัตกรรม ทำน้อย ได้มาก เช่น (๑) เปลี่ยนจากการผลิตสินค้า โภคภัณฑ์ ไปสู่สินค้าเชิงนวัตกรรม (๒) เปลี่ยนจากการขับเคลื่อนประเทศด้วย ภาคอุตสาหกรรม ไปสู่การขับเคลื่อนด้วยเทคโนโลยี ความคิดสร้างสรรค์ และนวัตกรรม (๓) เปลี่ยนจากการเน้นภาคการผลิตสินค้า ไปสู่การเน้น ภาคบริการมากขึ้น รวมถึงโครงการที่เติมเต็มด้วยวิทยาการ ความคิด สร้างสรรค์ นวัตกรรม วิทยาศาสตร์ เทคโนโลยี และการวิจัยและพัฒนา แล้วต่อยอดความได้เปรียบเชิงเปรียบเทียบ เช่น ด้านเกษตร เทคโนโลยีชีวภาพ สาธารณสุข วัฒนธรรม ฯลฯ	(๕)	
๕.๗ โครงการสอดคล้องกับยุทธศาสตร์จังหวัด	โครงการพัฒนาท้องถิ่นมีความสอดคล้องกับห้วงระยะเวลาของแผนพัฒนาท้องถิ่นจังหวัดที่ได้กำหนดขึ้น เพื่อขับเคลื่อนการพัฒนาท้องถิ่น เหมือนหนึ่งการขับเคลื่อนการพัฒนาจังหวัด ซึ่งไม่สามารถแยกส่วนใดส่วนหนึ่งออกจากกันได้ นอกจากนี้โครงการพัฒนาท้องถิ่นต้องเป็น โครงการเชื่อมต่อหรือเดินทางไปด้วยกันกับยุทธศาสตร์จังหวัดที่ได้ กำหนดขึ้นที่เป็นปัจจุบัน	(๕)	
๕.๘ โครงการแก้ไขปัญหาความยากจนหรือการเสริมสร้างให้ประเทศชาติมั่นคง มั่งคั่ง ยั่งยืน ภายใต้หลักปรัชญา	เป็นโครงการที่ดำเนินการภายใต้พื้นฐานความพอเพียงที่ประชาชนดำเนินการเองหรือร่วมดำเนินการ เป็นโครงการต่อยอดและขยายได้ เป็นโครงการที่ประชาชนต้องการเพื่อให้เกิดความยั่งยืน ซึ่งมีลักษณะที่ จะให้ท้องถิ่นมีความมั่นคง มั่งคั่ง ยั่งยืน เป็นท้องถิ่นที่พัฒนาแล้วด้วย การพัฒนาตามปรัชญาเศรษฐกิจพอเพียง และเศรษฐกิจพอเพียงท้องถิ่น (ด้านการเกษตรและแหล่งน้ำ) (LSEP)	(๕)	
๕.๙ งบประมาณ มีความสอดคล้องกับเป้าหมาย (ผลผลิตของโครงการ)	งบประมาณโครงการพัฒนาจะต้องคำนึงถึงหลักสำคัญ ๕ ประการ ในการ จัดทำโครงการได้แก่ (๑) ความประหยัด (Economy) (๒) ความมี ประสิทธิภาพ (Efficiency) (๓) ความมีประสิทธิภาพ (Effectiveness) (๔) ความยุติธรรม(Equity) (๕) ความโปร่งใส (Transparency)	(๕)	
๕.๑๐ มีการประมาณการราคาถูกต้องตามหลักวิธีการงบประมาณ	การประมาณการราคาเพื่อการพัฒนาต้องให้สอดคล้องกับโครงการ ถูกต้องตามหลักวิชาการทางช่าง หลักของราคากลาง ราคากลางท้องถิ่น มีความโปร่งใสในการกำหนดราคาและตรวจสอบได้ในเชิงประจักษ์ มีความคลาดเคลื่อนไม่มากกว่าหรือไม่ต่ำกว่าร้อยละห้าของการนำไปตั้ง งบประมาณรายจ่ายในข้อบัญญัติ/เทศบัญญัติ เงินสะสม หรือ รายจ่ายพัฒนาที่ปรากฏในรูปแบบอื่นๆ	(๕)	
๕.๑๑ มีการกำหนดตัวชี้วัด (KPI) และสอดคล้องกับวัตถุประสงค์ และผลที่คาดว่าจะได้รับ	มีการกำหนดดัชนีชี้วัดผลงาน (Key Performance Indicator : KPI) ที่ สามารถวัดได้ (measurable) ใช้บอกประสิทธิผล (effectiveness) ใช้บอกประสิทธิภาพ (efficiency) ได้ เช่น การกำหนดความพึงพอใจ การกำหนดร้อยละ การกำหนดอันเกิดจากผลของวัตถุประสงค์ที่เกิดขึ้นที่สิ่ง ที่ได้รับ (การคาดการณ์ คาดว่าจะได้รับ)	(๕)	

ประเด็นพิจารณา	รายละเอียดหลักเกณฑ์	คะแนนเต็ม	คะแนนที่ได้
๕.โครงการพัฒนา (ต่อ) ๕.๑๒ ผลที่คาดว่าจะได้รับ สอดคล้องกับวัตถุประสงค์	ผลที่ได้รับเป็นสิ่งที่เกิดขึ้นได้จริงจากการดำเนินการตามโครงการพัฒนา ซึ่งสอดคล้องกับวัตถุประสงค์ที่ตั้งไว้ การได้ผลหรือผลที่เกิดขึ้นจะต้องเท่ากับวัตถุประสงค์หรือมากกว่าวัตถุประสงค์ ซึ่งการเขียนวัตถุประสงค์ ควรคำนึงถึง (๑) ความเป็นไปได้และมีความเฉพาะเจาะจง ในการ ดำเนินงานตามโครงการ (๒) วัดและประเมินผลระดับของความสำเร็จได้ (๓) ระบุสิ่งที่ต้องการดำเนินงานอย่างชัดเจนและเฉพาะเจาะจงมากที่สุด และสามารถปฏิบัติได้ (๔) เป็นเหตุเป็นผล สอดคล้องกับความเป็นจริง (๕) ส่งผลต่อการบ่งบอกเวลาได้	(๕)	
	รวมคะแนน	๑๐๐	

๒.๓ กรอบและแนวทาง ในการติดตามและประเมินผล

องค์กรที่รับผิดชอบในการติดตามและประเมินผล

- คณะกรรมการติดตามและประเมินผลแผนพัฒนาองค์การบริหารส่วนตำบลน้ำพุ

องค์การบริหารส่วนตำบลน้ำพุ ได้วางแนวทางการติดตามและประเมินผลแผนพัฒนาขององค์การบริหารส่วนตำบลน้ำพุ โดยได้แต่งตั้งองค์กรรับผิดชอบในการติดตามและประเมินผลขึ้นมาพิจารณาวางกรอบการติดตามและประเมินผลการนำแผนไปสู่การปฏิบัติ ตามระเบียบกระทรวงมหาดไทยว่าด้วยการจัดทำแผนพัฒนาขององค์กรปกครองส่วนท้องถิ่น พ.ศ.๒๕๔๘ ข้อ ๒๘ จึงแต่งตั้งคณะกรรมการติดตามและประเมินผลแผนพัฒนาองค์การบริหารส่วนตำบลน้ำพุ ประกอบด้วย

๑. นายสายันต์ อติชาติ	สมาชิกสภา อบต.	ประธานกรรมการ
๒. นายอภิชน จรูญพงศ์	สมาชิกสภา อบต.	กรรมการ
๓. นายสุรศักดิ์ เพ็ชระ	สมาชิกสภา อบต.	กรรมการ
๔. นางสาวกานต์รวี ศิริทอง	ผู้แทนประชาคมท้องถิ่น	กรรมการ
๕. นายสุนทร เกษมณี	ผู้แทนประชาคมท้องถิ่น	กรรมการ
๖. พ.ต.อ.ชาญยุทธ เรืองดิษฐ์	ผู้กำกับการสถานีตำรวจท่าชี	กรรมการ
๗. นายโกมล บัวพรหม	ครูโรงเรียนท่าชีวิทยาคม	กรรมการ
๘. นายพันธศักดิ์ กล่อมวิเศษ	ผู้ทรงคุณวุฒิ	กรรมการ
๙. ส.ท.สงคราม บัวทอง	ผู้ทรงคุณวุฒิ	กรรมการ
๑๐. นายประเสริฐ จันทบูรณ์	ปลัดองค์การบริหารส่วนตำบล	กรรมการ
๑๑. นางอรรธวาทิ ทิศขันธุ์	หัวหน้าสำนักปลัด	กรรมการ/เลขานุการ

ให้คณะกรรมการติดตามและประเมินผลแผนพัฒนาองค์การบริหารส่วนตำบลน้ำพุ มีอำนาจหน้าที่ ดังนี้

- กำหนดแนวทาง วิธีการในการติดตามและประเมินผลแผนพัฒนา
- ดำเนินการติดตามและประเมินผลแผนพัฒนา
- รายงานผลและเสนอความเห็นซึ่งได้จากการติดตามและประเมินผลแผนพัฒนาต่อผู้บริหารท้องถิ่น เพื่อให้ผู้บริหารท้องถิ่นเสนอต่อสภาท้องถิ่น คณะกรรมการพัฒนาท้องถิ่น พร้อมทั้งประกาศผลการติดตามและประเมินผลแผนพัฒนาให้ประชาชนในท้องถิ่นทราบในที่เปิดเผยภายในสัปดาห์วัน นับแต่วันรายงานผลและเสนอ

ความเห็นดังกล่าวและต้องปิดประกาศไว้เป็นระยะเวลาไม่น้อยกว่าสามสิบวัน โดยอย่างน้อยปีละหนึ่งครั้งภายในเดือนธันวาคมของทุกปี

๔. แต่งตั้งคณะกรรมการหรือคณะทำงานเพื่อช่วยปฏิบัติงานตามที่ได้รับสมควร

๒.๔ กำหนดเครื่องมือที่ใช้ในการติดตามและประเมินผล

แบบประเมินประสิทธิภาพแปลงแผนไปสู่การปฏิบัติ

โดยใช้วิธีเปรียบเทียบสัดส่วนโครงการตามแผนพัฒนาท้องถิ่นกับโครงการที่ได้นำไปปฏิบัติ โดยใช้วิธีแจกนับ

ยุทธศาสตร์	จำนวนโครงการ			งบประมาณ		
	แผนพัฒนาท้องถิ่น (เฉพาะปี ๒๕๖๔)	แผนการดำเนินงาน พ.ศ.๒๕๖๔	ร้อยละ	แผนพัฒนาท้องถิ่น (เฉพาะปี ๒๕๖๔)	แผนการดำเนินงาน พ.ศ.๒๕๖๔	ร้อยละ
๑. ด้านโครงสร้างพื้นฐาน						
๒. ด้านงานส่งเสริมคุณภาพชีวิตและสังคม						
๓. ด้านการพัฒนาเศรษฐกิจ						
๔. ด้านการจัดระเบียบชุมชนสังคมและการรักษาความสงบเรียบร้อย						
๕. ด้านการพัฒนาทรัพยากรธรรมชาติและสิ่งแวดล้อม						
๖. ด้านการพัฒนาศาสนา ศิลปวัฒนธรรมจารีตประเพณีและภูมิปัญญาท้องถิ่น						
๗. ด้านการพัฒนาด้านการบริหารจัดการบ้านเมืองที่ดี						

แบบประเมินประสิทธิภาพแปลงแผนไปสู่การปฏิบัติประเมินประสิทธิภาพการบริหารงบประมาณขององค์การบริหารส่วนตำบลน้ำพุ
 โดยการใช้ตารางเปรียบเทียบสถานะทางการคลังและใช้ตารางเปรียบเทียบผลการเบิกจ่ายงบประมาณ

ยุทธศาสตร์	โครงการทั้งหมด	งบประมาณตามข้อบัญญัติ	ดำเนินการแล้วเสร็จ			ระหว่างดำเนินการ			ไม่ได้ดำเนินการ		ยกเลิกโครงการ	หมายเหตุ
			โครงการ	เบิกจ่ายจริง	คงเหลือ	โครงการ	งบประมาณ	คงเหลือ	โครงการ	งบประมาณ		
๑. ด้านโครงสร้างพื้นฐาน											-	
๒. ด้านงานส่งเสริมคุณภาพชีวิตและสังคม											-	
๓. ด้านการพัฒนาเศรษฐกิจ											-	
๔. ด้านการจัดระเบียบชุมชนสังคมและการรักษาความสงบเรียบร้อย											-	
๕. ด้านการพัฒนาทรัพยากรธรรมชาติและสิ่งแวดล้อม											-	
๖. ด้านการพัฒนาศาสนา ศิลปวัฒนธรรมจารีตประเพณีและภูมิปัญญาท้องถิ่น											-	
๗. ด้านการพัฒนาด้านการบริหารจัดการบ้านเมืองที่ดี											-	
รวม												

๒.๕ แบบสำหรับการติดตามและประเมินผลผลสัมฤทธิ์ในการให้บริการขององค์การบริหารส่วนตำบลน้ำพุ

ซึ่งเป็นการประเมินประสิทธิผล ผลลัพธ์ผลผลิต และผลกระทบ ของโครงการต่างๆ โดยพิจารณาจากการประเมินวัตถุประสงค์ของการดำเนินงานและสอบถามความพึงพอใจของประชาชน โดยสรุปเป็นภาพรวมและแต่ละยุทธศาสตร์การพัฒนาโดยใช้ข้อมูลจากแบบสอบถาม

แบบประเมินความพึงพอใจต่อผลการดำเนินงานขององค์กรปกครองส่วนท้องถิ่นในภาพรวม

คำชี้แจง แบบสำรวจความพึงพอใจของประชาชน ต่อการดำเนินงานขององค์การบริหารส่วนตำบลน้ำพุ ในภาพรวมโดยกำหนดให้มีการเก็บข้อมูลปีละ ๑ ครั้ง หลังจากสิ้นสุดปีงบประมาณ

ส่วนที่ ๑ ข้อมูลทั่วไป

๑. เพศ ชาย หญิง
๒. อายุ ต่ำกว่า ๒๐ปี ๒๐ - ๓๐ ปี ๓๑ - ๔๐ ปี
 ๔๑ - ๕๐ ปี ๕๑ - ๖๐ ปี มากกว่า ๖๐ ปี
๓. การศึกษา ประถมศึกษา มัธยมศึกษา อนุปริญญา หรือเทียบเท่า
 ปริญญาตรี ปริญญาโท อื่นๆ
๔. อาชีพหลัก รับราชการ เอกชน/รัฐวิสาหกิจ ค้าขาย ธุรกิจส่วนตัว
 รับจ้าง นักเรียนนักศึกษา เกษตรกร
 อื่นๆ (ระบุ).....

ส่วนที่ ๒ ความพึงพอใจต่อผลการดำเนินงานขององค์กรปกครองส่วนท้องถิ่น

๕. ท่านมีความพึงพอใจต่อผลการดำเนินงานขององค์การบริหารส่วนตำบลน้ำพุในภาพรวมมากน้อยเพียงใด

ความพึงพอใจ	พอใจมาก	พอใจ	ไม่พอใจ
๑) การเปิดโอกาสให้ประชาชนมีส่วนร่วมในโครงการ/กิจกรรม			
๒) การประชาสัมพันธ์ให้ประชาชนรับรู้ข้อมูลของโครงการ/กิจกรรม			
๓) การเปิดโอกาสให้ประชาชนแสดงความคิดเห็นในโครงการ/กิจกรรม			
๔) การรายงานผลการดำเนินงานของโครงการ/กิจกรรม			
๕) ความโปร่งใสในการดำเนินโครงการ/กิจกรรม			
๖) การดำเนินงานเป็นไปตามระยะเวลาที่กำหนด			
๗) ผลการดำเนินโครงการ/กิจกรรมนำไปสู่การแก้ไขปัญหา			
๘) ประโยชน์ที่ประชาชนได้รับจากการดำเนินโครงการ/กิจกรรม			

**แบบประเมินความพึงพอใจต่อผลการดำเนินงานขององค์การบริหารส่วนตำบลน้ำพุ
ในแต่ละยุทธศาสตร์**

คำชี้แจงแบบสำรวจความพึงพอใจของประชาชน ต่อการดำเนินงานขององค์การบริหารส่วนตำบลน้ำพุในแต่ละยุทธศาสตร์โดยกำหนดให้มีการเก็บข้อมูลปีละ ๑ ครั้ง หลังจากสิ้นสุดปีงบประมาณ

ส่วนที่ ๑ ข้อมูลทั่วไป

๑. เพศ ชาย หญิง
๒. อายุ ต่ำกว่า ๒๐ปี ๒๐ - ๓๐ ปี ๓๑ - ๔๐ ปี
 ๔๑ - ๕๐ ปี ๕๑ - ๖๐ ปี มากกว่า ๖๐ ปี
๓. การศึกษา ประถมศึกษา มัธยมศึกษา อนุปริญญา หรือเทียบเท่า
 ปริญญาตรี ปริญญาโท อื่นๆ
๔. อาชีพหลัก รับราชการ เอกชน/รัฐวิสาหกิจ ค้าขาย ธุรกิจส่วนตัว
 รับจ้าง นักเรียนนักศึกษา เกษตรกร
 อื่นๆ (ระบุ).....

ส่วนที่ ๒ ความพึงพอใจต่อผลการดำเนินงานขององค์กรปกครองส่วนท้องถิ่น

๑. ท่านมีความพึงพอใจต่อผลการดำเนินงานขององค์การบริหารส่วนตำบลน้ำพุ โดยให้คะแนนเต็ม ๑๐ คะแนน

ยุทธศาสตร์การพัฒนาด้านที่ ๑ ด้านโครงสร้างพื้นฐาน

ความพึงพอใจ	คะแนน (๑๐ คะแนน)
๑) การเปิดโอกาสให้ประชาชนมีส่วนร่วมในโครงการ/กิจกรรม	
๒) การประชาสัมพันธ์ให้ประชาชนรับรู้ข้อมูลของโครงการ/กิจกรรม	
๓) การเปิดโอกาสให้ประชาชนแสดงความคิดเห็นในโครงการ/กิจกรรม	
๔) การรายงานผลการดำเนินงานของโครงการ/กิจกรรม	
๕) ความโปร่งใสในการดำเนินโครงการ/กิจกรรม	
๖) การดำเนินงานเป็นไปตามระยะเวลาที่กำหนด	
๗) ผลการดำเนินโครงการ/กิจกรรมนำไปสู่การแก้ไขปัญหา	
๘) ประโยชน์ที่ประชาชนได้รับจากการดำเนินโครงการ/กิจกรรม	

ยุทธศาสตร์การพัฒนาด้านที่ ๒ การพัฒนาด้านคุณภาพชีวิตและสังคม

ความพึงพอใจ	คะแนน (๑๐ คะแนน)
๑) การเปิดโอกาสให้ประชาชนมีส่วนร่วมในโครงการ/กิจกรรม	
๒) การประชาสัมพันธ์ให้ประชาชนรับรู้ข้อมูลของโครงการ/กิจกรรม	
๓) การเปิดโอกาสให้ประชาชนแสดงความคิดเห็นในโครงการ/กิจกรรม	
๔) การรายงานผลการดำเนินงานของโครงการ/กิจกรรม	
๕) ความโปร่งใสในการดำเนินโครงการ/กิจกรรม	
๖) การดำเนินงานเป็นไปตามระยะเวลาที่กำหนด	
๗) ผลการดำเนินโครงการ/กิจกรรมนำไปสู่การแก้ไขปัญหา	
๘) ประโยชน์ที่ประชาชนได้รับจากการดำเนินโครงการ/กิจกรรม	

ยุทธศาสตร์การพัฒนาด้านที่ ๓ ด้านเศรษฐกิจ

ความพึงพอใจ	คะแนน (๑๐ คะแนน)
๑) การเปิดโอกาสให้ประชาชนมีส่วนร่วมในโครงการ/กิจกรรม	
๒) การประชาสัมพันธ์ให้ประชาชนรับรู้ข้อมูลของโครงการ/กิจกรรม	
๓) การเปิดโอกาสให้ประชาชนแสดงความคิดเห็นในโครงการ/กิจกรรม	
๔) การรายงานผลการดำเนินงานของโครงการ/กิจกรรม	
๕) ความโปร่งใสในการดำเนินโครงการ/กิจกรรม	
๖) การดำเนินงานเป็นไปตามระยะเวลาที่กำหนด	
๗) ผลการดำเนินโครงการ/กิจกรรมนำไปสู่การแก้ไขปัญหา	
๘) ประโยชน์ที่ประชาชนได้รับจากการดำเนินโครงการ/กิจกรรม	

ยุทธศาสตร์การพัฒนาด้านที่ ๔ ด้านการจัดระเบียบชุมชน/สังคมและการรักษาความสงบเรียบร้อย

ความพึงพอใจ	คะแนน (๑๐ คะแนน)
๑) การเปิดโอกาสให้ประชาชนมีส่วนร่วมในโครงการ/กิจกรรม	
๒) การประชาสัมพันธ์ให้ประชาชนรับรู้ข้อมูลของโครงการ/กิจกรรม	
๓) การเปิดโอกาสให้ประชาชนแสดงความคิดเห็นในโครงการ/กิจกรรม	
๔) การรายงานผลการดำเนินงานของโครงการ/กิจกรรม	
๕) ความโปร่งใสในการดำเนินโครงการ/กิจกรรม	
๖) การดำเนินงานเป็นไปตามระยะเวลาที่กำหนด	
๗) ผลการดำเนินโครงการ/กิจกรรมนำไปสู่การแก้ไขปัญหา	
๘) ประโยชน์ที่ประชาชนได้รับจากการดำเนินโครงการ/กิจกรรม	

ยุทธศาสตร์การพัฒนาด้านที่ ๕ ด้านทรัพยากรธรรมชาติและสิ่งแวดล้อม

ความพึงพอใจ	คะแนน (๑๐ คะแนน)
๑) การเปิดโอกาสให้ประชาชนมีส่วนร่วมในโครงการ/กิจกรรม	
๒) การประชาสัมพันธ์ให้ประชาชนรับรู้ข้อมูลของโครงการ/กิจกรรม	
๓) การเปิดโอกาสให้ประชาชนแสดงความคิดเห็นในโครงการ/กิจกรรม	
๔) การรายงานผลการดำเนินงานของโครงการ/กิจกรรม	
๕) ความโปร่งใสในการดำเนินโครงการ/กิจกรรม	
๖) การดำเนินงานเป็นไปตามระยะเวลาที่กำหนด	
๗) ผลการดำเนินโครงการ/กิจกรรมนำไปสู่การแก้ไขปัญหา	
๘) ประโยชน์ที่ประชาชนได้รับจากการดำเนินโครงการ/กิจกรรม	

ยุทธศาสตร์การพัฒนาด้านที่ ๖ ด้านศาสนา ศิลปะ วัฒนธรรม จารีตประเพณีและภูมิปัญญาท้องถิ่น

ความพึงพอใจ	คะแนน (๑๐ คะแนน)
๑) การเปิดโอกาสให้ประชาชนมีส่วนร่วมในโครงการ/กิจกรรม	
๒) การประชาสัมพันธ์ให้ประชาชนรับรู้ข้อมูลของโครงการ/กิจกรรม	
๓) การเปิดโอกาสให้ประชาชนแสดงความคิดเห็นในโครงการ/กิจกรรม	
๔) การรายงานผลการดำเนินงานของโครงการ/กิจกรรม	
๕) ความโปร่งใสในการดำเนินโครงการ/กิจกรรม	
๖) การดำเนินงานเป็นไปตามระยะเวลาที่กำหนด	
๗) ผลการดำเนินโครงการ/กิจกรรมนำไปสู่การแก้ไขปัญหา	
๘) ประโยชน์ที่ประชาชนได้รับจากการดำเนินโครงการ/กิจกรรม	

ยุทธศาสตร์การพัฒนาด้านที่ ๗ ด้านการบริหารจัดการบ้านเมืองที่ดี

ความพึงพอใจ	คะแนน (๑๐ คะแนน)
๑) การเปิดโอกาสให้ประชาชนมีส่วนร่วมในโครงการ/กิจกรรม	
๒) การประชาสัมพันธ์ให้ประชาชนรับรู้ข้อมูลของโครงการ/กิจกรรม	
๓) การเปิดโอกาสให้ประชาชนแสดงความคิดเห็นในโครงการ/กิจกรรม	
๔) การรายงานผลการดำเนินงานของโครงการ/กิจกรรม	
๕) ความโปร่งใสในการดำเนินโครงการ/กิจกรรม	
๖) การดำเนินงานเป็นไปตามระยะเวลาที่กำหนด	
๗) ผลการดำเนินโครงการ/กิจกรรมนำไปสู่การแก้ไขปัญหา	
๘) ประโยชน์ที่ประชาชนได้รับจากการดำเนินโครงการ/กิจกรรม	

ส่วนที่ ๓
ผลการวิเคราะห์การติดตามและประเมินผล

๑. ผลการพิจารณาการติดตามและประเมินผลยุทธศาสตร์เพื่อความสอดคล้องแผนพัฒนาท้องถิ่น

๑.๑ สรุปคะแนนประเมินผลยุทธศาสตร์

ผลการให้คะแนนยุทธศาสตร์ขององค์กรปกครองส่วนท้องถิ่น เมื่อวันที่ ๒๗ ธันวาคม ๒๕๖๔ เป็นดังนี้

คะแนนประเมินผลยุทธศาสตร์เพื่อความสอดคล้องแผนพัฒนาท้องถิ่นขององค์กรปกครองส่วนท้องถิ่น

ประเด็นพิจารณา	คะแนน	คะแนนที่ได้	ร้อยละของ คะแนนเต็ม
๑. ข้อมูลสภาพทั่วไปและข้อมูลพื้นฐานขององค์กรปกครองส่วนท้องถิ่น	๒๐	๑๖.๗๐	๘๓.๕๐
๒. การวิเคราะห์สถานการณ์และศักยภาพ	๑๕	๑๗.๒๐	๘๖.๐๐
๓. ยุทธศาสตร์ ประกอบด้วย	๖๕	๕๔.๖๔	๘๑.๐๗
๓.๑ ยุทธศาสตร์ขององค์กรปกครองส่วนท้องถิ่น	(๑๐)	๘.๘๐	๘๘.๐๐
๓.๒ ยุทธศาสตร์ขององค์กรปกครองส่วนท้องถิ่นในเขตจังหวัด	(๑๐)	๙.๓๐	๙๓.๐๐
๓.๓ ยุทธศาสตร์จังหวัด	(๑๐)	๙.๓๐	๙๓.๐๐
๓.๔ วิสัยทัศน์	(๕)	๔.๙๐	๙๘.๐๐
๓.๕ กลยุทธ์	(๕)	๔.๖๐	๙๒.๐๐
๓.๖ เป้าประสงค์ของแต่ละประเด็นกลยุทธ์	(๕)	๔.๗๐	๙๔.๐๐
๓.๗ จุดยืนทางยุทธศาสตร์	(๕)	๔.๔๐	๘๘.๐๐
๓.๘ แผนงาน	(๕)	๔.๔๐	๘๘.๐๐
๓.๙ ความเชื่อมโยงของยุทธศาสตร์ในภาพรวม	(๕)	๔.๕๐	๙๐.๐๐
รวมคะแนน	๑๐๐	๘๘.๕๔	๘๘.๕๔

๑. พบว่าประเด็นวิสัยทัศน์ ได้คะแนนสูงสุด ๔.๙๐ คะแนน คิดเป็นร้อยละ ๙๘.๐๐ ของคะแนนในประเด็นยุทธศาสตร์

๒. พบว่าประเด็นจุดยืนทางยุทธศาสตร์ และประเด็นแผนงาน ได้คะแนนต่ำสุด ๔.๔๐ คะแนน คิดเป็นร้อยละ ๘๘.๐๐ ของคะแนนในภาพรวมทั้งหมด

๑.๒ ข้อมูลสภาพทั่วไปและข้อมูลพื้นฐานขององค์กรปกครองส่วนท้องถิ่น

ประเด็นพิจารณา	รายละเอียดหลักเกณฑ์	คะแนนเต็ม	คะแนนที่ได้	ร้อยละของคะแนนเต็ม
๑. ข้อมูลสภาพทั่วไปและข้อมูลพื้นฐานขององค์กรปกครองส่วนท้องถิ่น	ควรประกอบด้วยข้อมูลดังนี้ (๑) ข้อมูลเกี่ยวกับด้านกายภาพ เช่น ที่ตั้งของหมู่บ้าน/ชุมชน/ตำบล ลักษณะภูมิประเทศ ลักษณะภูมิอากาศ ลักษณะของดิน ลักษณะของแหล่งน้ำ ลักษณะของไม้/ป่าไม้ ฯลฯ ด้านการเมือง/การปกครอง เช่น เขตการปกครอง การเลือกตั้ง ฯลฯ	(๒๐) ๓	๒.๕๐	๘๓.๓๓
	(๒) ข้อมูลเกี่ยวกับด้านการเมือง/การปกครอง เช่น เขตการปกครอง การเลือกตั้ง ฯลฯ ประชากร เช่น ข้อมูลเกี่ยวกับจำนวนประชากรและช่วงอายุและจำนวนประชากร ฯลฯ	๒	๑.๘๐	๙๐.๐๐
	(๓) ข้อมูลเกี่ยวกับสภาพทางสังคม เช่น การศึกษา สาธารณสุข อาชญากรรม ยาเสพติด การสังคมสงเคราะห์ ฯลฯ	๒	๑.๘๐	๙๐.๐๐
	(๔) ข้อมูลเกี่ยวกับระบบการบริการพื้นฐาน เช่น การคมนาคมขนส่ง การไฟฟ้า การประปา โทรศัพท์ ฯลฯ	๒	๑.๖๐	๘๐.๐๐
	(๕) ข้อมูลเกี่ยวกับระบบเศรษฐกิจ เช่น การเกษตร การประมง การปศุสัตว์ การบริการ การท่องเที่ยว อุตสาหกรรม การพาณิชย์/กลุ่มอาชีพ แรงงาน ฯลฯ และเศรษฐกิจพอเพียงท้องถิ่น (ด้านการเกษตรและแหล่งน้ำ)	๒	๑.๕๐	๗๕.๐๐
	(๖) ข้อมูลเกี่ยวกับศาสนา ประเพณี วัฒนธรรม เช่น การนับถือศาสนา ประเพณีและงานประจำปี ภูมิปัญญาท้องถิ่น ภาษาถิ่น สินค้าพื้นเมืองและของที่ระลึก ฯลฯ และอื่นๆ	๒	๑.๕๐	๗๕.๐๐
	(๗) ข้อมูลเกี่ยวกับทรัพยากรธรรมชาติ เช่น น้ำ ป่าไม้ ภูเขา คุณภาพของทรัพยากรธรรมชาติ ฯลฯ	๒	๑.๖๐	๘๐.๐๐
	(๘) การสำรวจและจัดเก็บข้อมูลเพื่อการจัดทำแผนพัฒนาท้องถิ่นท้องถิ่นหรือการใช้ข้อมูล จปฐ.	๒	๑.๕๐	๗๕.๐๐
	(๙) การประชุมประชาคมท้องถิ่น รูปแบบ วิธีการ และการดำเนินการประชุมประชาคมท้องถิ่น โดยใช้กระบวนการร่วมคิด ร่วมทำ ร่วมตัดสินใจ ร่วมตรวจสอบ ร่วมรับผลประโยชน์ ร่วมแก้ปัญหา ปรึกษาหารือ แลกเปลี่ยนเรียนรู้ เพื่อแก้ไขปัญหาสำหรับการพัฒนาท้องถิ่นตามอำนาจหน้าที่ขององค์กรปกครองส่วนท้องถิ่น	๓	๒.๙๐	๙๖.๖๗
	รวม	๒๐	๑๖.๗๐	๘๓.๕๐

สรุปความเห็นและข้อเสนอแนะในภาพรวมของข้อมูลสภาพทั่วไปและข้อมูลพื้นฐานขององค์กรปกครองส่วนท้องถิ่น

- ข้อมูลเกี่ยวกับสัดส่วนประชากร สภาพทางสังคม สาธารณสุข อาชญากรรม ยาเสพติด และระบบเศรษฐกิจ ควรเป็นข้อมูลที่ทันสมัย เป็นปัจจุบัน สอดคล้องเชื่อมโยงกับสถานการณ์ที่เป็นอยู่ในปัจจุบัน

๑.๓ การวิเคราะห์สภาวะการณ์และศักยภาพ

ประเด็นพิจารณา	รายละเอียดหลักเกณฑ์	คะแนนเต็ม	คะแนนที่ได้	ร้อยละของคะแนนเต็ม
๒. การวิเคราะห์สภาวะการณ์และศักยภาพ	ควรประกอบด้วยข้อมูลดังนี้ (๑) การวิเคราะห์ที่ครอบคลุมความเชื่อมโยง ความสอดคล้อง ยุทธศาสตร์จังหวัด ยุทธศาสตร์การพัฒนาขององค์กรปกครองส่วนท้องถิ่นในเขตจังหวัด ยุทธศาสตร์ขององค์กรปกครองส่วนท้องถิ่น นโยบายของผู้บริหารท้องถิ่น รวมถึงความเชื่อมโยงแผนยุทธศาสตร์ชาติ ๒๐ ปี แผนพัฒนาท้องถิ่นเศรษฐกิจและสังคมแห่งชาติ และ Thailand ๔.๐	(๒๐) ๕	๔.๕๐	๙๐.๐๐
	(๒) การวิเคราะห์การใช้ผังเมืองรวมหรือผังเมืองเฉพาะและการบังคับใช้ผลของการบังคับใช้ สภาพการณ์ที่เกิดขึ้นต่อการพัฒนาท้องถิ่น	๓	๒.๑๐	๗๐.๐๐
	(๓) การวิเคราะห์ทางสังคม เช่น ด้านแรงงาน การศึกษา สาธารณสุข ความยากจน อาชญากรรม ปัญหาเสพติด เทคโนโลยี จาริต ประเพณี วัฒนธรรม ภูมิปัญญาท้องถิ่น เป็นต้น	๓	๒.๕๐	๘๓.๓๓
	(๔) การวิเคราะห์ทางเศรษฐกิจ ข้อมูลด้านรายได้ครัวเรือน การส่งเสริมอาชีพ กลุ่มอาชีพ กลุ่มทางสังคม การพัฒนาอาชีพและกลุ่มต่างๆ สภาพทางเศรษฐกิจและความเป็นอยู่ทั่วไป เป็นต้น	๓	๒.๘๐	๙๓.๓๓
	(๕) การวิเคราะห์สิ่งแวดล้อม พื้นที่สีเขียว ธรรมชาติต่างๆ ทางภูมิศาสตร์ กระบวนการหรือสิ่งที่เกิดขึ้น การประติษฐ์ที่มีผลต่อสิ่งแวดล้อมและการพัฒนา	๓	๒.๕๐	๘๓.๓๓
	(๖) ผลการวิเคราะห์ศักยภาพเพื่อประเมินสถานการณ์การพัฒนาในปัจจุบันและโอกาสการพัฒนาในอนาคตของท้องถิ่น ด้วยเทคนิค SWOT Analysis ที่ส่งผลต่อการดำเนินงานได้แก่ S-Strength (จุดแข็ง) W-Weakness (จุดอ่อน) O-Opportunity (โอกาส) และ T-Threat (อุปสรรค)	๓	๒.๘๐	๙๓.๓๓
	รวม	๒๐	๑๗.๒๐	๘๖.๐๐

สรุปความเห็นและข้อเสนอแนะในภาพรวมของการวิเคราะห์สภาวะการณ์และศักยภาพ

- การวิเคราะห์ศักยภาพเพื่อประเมินสถานการณ์ในปัจจุบันและโอกาสการพัฒนาในอนาคตของท้องถิ่น ด้วยเทคนิค SWOT Analysis ต้องคำนึงถึงความเปลี่ยนแปลงทางด้านเทคโนโลยี ซึ่งมีผลกระทบต่อสถานการณ์ในปัจจุบันด้วย ส่วนความเชื่อมโยงและความสอดคล้อง ต้องสอดคล้องกับยุทธศาสตร์จังหวัด ยุทธศาสตร์การพัฒนาขององค์กรปกครองส่วนท้องถิ่นในเขตจังหวัด ยุทธศาสตร์ขององค์กรปกครองส่วนท้องถิ่น นโยบายของผู้บริหาร รวมถึงความเชื่อมโยงแผนยุทธศาสตร์ชาติ ๒๐ ปี แผนพัฒนาเศรษฐกิจและสังคมแห่งชาติ และ Thailand 4.0

๑.๔ ยุทธศาสตร์ขององค์กรปกครองส่วนท้องถิ่น

ประเด็นพิจารณา	รายละเอียดหลักเกณฑ์	คะแนนเต็ม	คะแนนที่ได้	ร้อยละของคะแนนเต็ม
๓. ยุทธศาสตร์ ๓.๑ ยุทธศาสตร์ขององค์กรปกครองส่วนท้องถิ่น	ควรประกอบด้วยข้อมูลดังนี้ สอดคล้องกับสภาพสังคม เศรษฐกิจ สิ่งแวดล้อมของท้องถิ่น ประเด็นปัญหาการพัฒนาและแนวทางการพัฒนาที่สอดคล้องกับยุทธศาสตร์ขององค์กรปกครองส่วนท้องถิ่น และเชื่อมโยงหลักพระราชบัญญัติ ยุทธศาสตร์ชาติ ๒๐ ปี แผนพัฒนาท้องถิ่นเศรษฐกิจและสังคมแห่งชาติ และ Thailand ๔.๐	(๖๐) ๑๐	๘.๘๐	๘๘.๐๐
๓.๒ ยุทธศาสตร์ขององค์กรปกครองส่วนท้องถิ่นในเขตจังหวัด	สอดคล้องและเชื่อมโยงกับสภาพสังคม เศรษฐกิจ สิ่งแวดล้อมของท้องถิ่น และยุทธศาสตร์จังหวัด และเชื่อมโยงหลักพระราชบัญญัติ ยุทธศาสตร์ชาติ ๒๐ ปี แผนพัฒนาท้องถิ่นเศรษฐกิจและสังคมแห่งชาติ และ Thailand ๔.๐	๑๐	๙.๓๐	๙๓.๐๐
๓.๓ ยุทธศาสตร์จังหวัด	สอดคล้องกับแผนพัฒนาท้องถิ่นเศรษฐกิจและสังคมแห่งชาติ แผนการบริหารราชการแผ่นดิน นโยบาย/ยุทธศาสตร์ คสช. และนโยบายรัฐบาลหลักพระราชบัญญัติ ยุทธศาสตร์ชาติ ๒๐ ปี และ Thailand ๔.๐	๑๐	๙.๓๐	๙๓.๐๐
๓.๔ วิสัยทัศน์	วิสัยทัศน์ ซึ่งมีลักษณะแสดงสถานภาพที่องค์กรปกครองส่วนท้องถิ่นต้องการจะเป็นหรือบรรลุถึงอนาคตอย่างชัดเจน สอดคล้องกับโอกาสและศักยภาพที่เป็นลักษณะเฉพาะขององค์กรปกครองส่วนท้องถิ่น และสัมพันธ์กับโครงการพัฒนาท้องถิ่น	๕	๔.๙๐	๙๘.๐๐
๓.๕ กลยุทธ์	แสดงให้เห็นช่องทาง วิธีการ ภารกิจหรือสิ่งที่ต้องทำตามอำนาจหน้าที่ขององค์กรปกครองส่วนท้องถิ่นที่จะนำไปสู่การบรรลุวิสัยทัศน์ หรือแสดงให้เห็นถึงความชัดเจนในสิ่งที่จะดำเนินการให้บรรลุวิสัยทัศน์นั้น	๕	๔.๖๐	๙๒.๐๐
๓.๖ เป้าประสงค์ของแต่ละประเด็นกลยุทธ์	เป้าประสงค์ของแต่ละประเด็นกลยุทธ์มีความสอดคล้องและสนับสนุนต่อกิจกรรมที่จะเกิดขึ้น มุ่งหมายสิ่งหนึ่งสิ่งใดที่ชัดเจน	๕	๔.๗๐	๙๔.๐๐
๓.๗ จุดยืนทางยุทธศาสตร์ (Positioning)	ความมุ่งมั่นอันแน่วแน่ในการวางแผนพัฒนาท้องถิ่นเพื่อให้บรรลุวิสัยทัศน์ขององค์กรปกครองส่วนท้องถิ่น ซึ่งเกิดจากศักยภาพของพื้นที่จริง ที่จะนำไปสู่ผลสำเร็จทางยุทธศาสตร์	๕	๔.๔๐	๘๘.๐๐
๓.๘ แผนงาน	แผนงานหรือจุดมุ่งหมายเพื่อการพัฒนาในอนาคต กำหนดจุดมุ่งหมายในเรื่องใดเรื่องหนึ่งหรือแผนงานที่เกิดจากเป้าประสงค์ ตัวชี้วัด ค่าเป้าหมาย กลยุทธ์ จุดยืนทางยุทธศาสตร์และยุทธศาสตร์ขององค์กรปกครองส่วนท้องถิ่นที่มีความชัดเจน นำไปสู่การจัดทำโครงการพัฒนาท้องถิ่นในแผนพัฒนาท้องถิ่นท้องถิ่นสี่ปี โดยระบุแผนงานและความเชื่อมโยงดังกล่าว	๕	๔.๔๐	๘๘.๐๐
๓.๙ ความเชื่อมโยงของยุทธศาสตร์ในภาพรวม	ความเชื่อมโยงองค์รวมที่นำไปสู่การพัฒนาท้องถิ่นที่เกิดผลผลิต/โครงการจากแผนยุทธศาสตร์ชาติ ๒๐ ปี แผนพัฒนาท้องถิ่นเศรษฐกิจและสังคมแห่งชาติ ฉบับที่ ๑๒ Thailand ๔.๐ แผนพัฒนาท้องถิ่นภาค/แผนพัฒนาท้องถิ่นกลุ่มจังหวัด/แผนพัฒนาท้องถิ่นจังหวัด ยุทธศาสตร์การพัฒนาขององค์กรปกครองส่วนท้องถิ่นในเขตจังหวัดและยุทธศาสตร์ขององค์กรปกครองส่วนท้องถิ่น	๕	๔.๕๐	๙๐.๐๐
รวมคะแนน		๖๐	๕๔.๖๔	๙๑.๐๗
รวมคะแนนทุกประเภท		๑๐๐	๘๘.๕๔	๘๘.๕๐

สรุปความเห็นและข้อเสนอแนะในภาพรวมของยุทธศาสตร์

- การกำหนดยุทธศาสตร์การพัฒนา ต้องมีความสอดคล้องกับยุทธศาสตร์ขององค์กรปกครองส่วนท้องถิ่น สอดคล้องกับสภาพสังคม เศรษฐกิจ สิ่งแวดล้อมของท้องถิ่น และกำหนดประเด็นปัญหาการพัฒนาและแนวทางการพัฒนาที่สอดคล้องกับยุทธศาสตร์ขององค์กรปกครองส่วนท้องถิ่น และเชื่อมโยงหลักประชาธิรัฐ แผนยุทธศาสตร์ชาติ ๒๐ ปี แผนพัฒนาเศรษฐกิจและสังคมแห่งชาติ และ Thailand 4.0

- การกำหนดวิสัยทัศน์ ต้องกำหนดให้เห็นความต้องการจะเป็นหรือบรรลุถึงอนาคตอย่างชัดเจน สอดคล้องกับโอกาสและศักยภาพที่เป็นลักษณะเฉพาะขององค์กรปกครองส่วนท้องถิ่น และสัมพันธ์กับโครงการพัฒนาท้องถิ่น

- กลยุทธ์ ต้องแสดงให้เห็นช่องทาง วิธีการ ภารกิจหรือสิ่งที่ต้องทำตามอำนาจหน้าที่ขององค์กรปกครองส่วนท้องถิ่นที่จะนำไปสู่การบรรลุวิสัยทัศน์หรือแสดงให้เห็นถึงความชัดเจนในสิ่งที่จะดำเนินการให้บรรลุวิสัยทัศน์นั้น

- แผนงานหรือจุดมุ่งหมายเพื่อการพัฒนาในอนาคต ต้องกำหนดจุดมุ่งหมายในเรื่องใดเรื่องหนึ่งหรือแผนงานที่เกิดจากเป้าประสงค์ ตัวชี้วัด ค่าเป้าหมาย กลยุทธ์ จุดยืนทางยุทธศาสตร์และยุทธศาสตร์ขององค์กรปกครองส่วนท้องถิ่นที่มีความชัดเจน นำไปสู่การจัดทำโครงการพัฒนาท้องถิ่นในแผนพัฒนาท้องถิ่น โดยระบุแผนงานและความเชื่อมโยงดังกล่าว

๒. ผลการพิจารณาการติดตามและประเมินผลโครงการเพื่อความสอดคล้องแผนพัฒนาท้องถิ่น

๒.๑ สรุปคะแนนประเมินผลโครงการ

ผลการให้คะแนนโครงการขององค์กรปกครองส่วนท้องถิ่น เมื่อวันที่ ๒๗ ธันวาคม ๒๕๖๔ เป็นดังนี้

ประเด็นพิจารณา	คะแนน	คะแนนที่ได้	ร้อยละของคะแนนเต็ม
๑. การสรุปสถานการณ์การพัฒนา	๑๐	๘.๖๐	๘๖.๐๐
๒. การประเมินผลการนำแผนพัฒนาท้องถิ่นท้องถิ่นไปปฏิบัติในเชิงปริมาณ	๑๐	๘.๔๐	๘๔.๐๐
๓. การประเมินผลการนำแผนพัฒนาท้องถิ่นท้องถิ่นไปปฏิบัติในเชิงคุณภาพ	๑๐	๘.๕๐	๘๕.๐๐
๔. แผนงานและยุทธศาสตร์การพัฒนา	๑๐	๘.๖๐	๘๖.๐๐
๕. โครงการพัฒนา ประกอบด้วย	๖๐	๕๑.๘๐	๘๖.๓๓
๕.๑ ความชัดเจนของชื่อโครงการ	(๕)	๔.๗๐	๙๔.๐๐
๕.๒ กำหนดวัตถุประสงค์สอดคล้องกับโครงการ	(๕)	๔.๗๐	๙๔.๐๐
๕.๓ เป้าหมาย (ผลผลิตของโครงการ) มีความชัดเจนนำไปสู่การตั้งงบประมาณได้ถูกต้อง	(๕)	๔.๓๐	๘๖.๐๐
๕.๔ โครงการมีความสอดคล้องกับแผนยุทธศาสตร์ ๒๐ ปี	(๕)	๔.๑๐	๘๒.๐๐
๕.๕ เป้าหมาย (ผลผลิตของโครงการ) มีความสอดคล้องกับแผนพัฒนาท้องถิ่นเศรษฐกิจและสังคม แห่งชาติ	(๕)	๔.๖๐	๙๒.๐๐
๕.๖ โครงการมีความสอดคล้องกับ Thailand ๔.๐	(๕)	๔.๕๐	๙๐.๐๐
๕.๗ โครงการสอดคล้องกับยุทธศาสตร์จังหวัด	(๕)	๔.๕๐	๙๐.๐๐
๕.๘ โครงการแก้ไขปัญหาความยากจนหรือการเสริมสร้างให้ประเทศชาติ มั่นคง มั่งคั่ง ยั่งยืน ภายใต้หลักประชาธิรัฐ	(๕)	๔.๐๐	๘๐.๐๐
๕.๙ งบประมาณมีความสอดคล้องกับเป้าหมาย (ผลผลิตของโครงการ)	(๕)	๔.๐๐	๘๐.๐๐
๕.๑๐ มีการประมาณการราคาถูกต้องตามหลักวิธีการงบประมาณ	(๕)	๓.๘๐	๗๖.๐๐
๕.๑๑ มีการกำหนดตัวชี้วัด (KPI) และสอดคล้องกับวัตถุประสงค์และผลที่คาดว่าจะได้รับ	(๕)	๔.๓๐	๘๖.๐๐
๕.๑๒ ผลที่คาดว่าจะได้รับ สอดคล้องกับวัตถุประสงค์	(๕)	๔.๓๐	๘๖.๐๐
รวมคะแนน	๑๐๐	๘๕.๙๐	๘๕.๙๐

**จากตารางผลการพิจารณาการติดตามและประเมินผลโครงการเพื่อความสอดคล้องกับแผนพัฒนา
ท้องถิ่น สามารถสรุปได้ดังนี้**

๑. พบว่าประเด็นเป้าหมาย ความชัดเจนของชื่อโครงการและการกำหนดวัตถุประสงค์สอดคล้องกับโครงการ ได้คะแนนสูงสุด ๔.๗๐ คะแนน คิดเป็นร้อยละ ๙๔.๐๐ ของคะแนนในประเด็น

๒. พบว่าประเด็นมีการประมาณการราคาถูกต้องตามหลักวิธีการงบประมาณ ได้คะแนนต่ำสุด ๓.๘๐ คะแนน คิดเป็นร้อยละ ๗๖.๐๐ ของคะแนนในภาพรวมทั้งหมด

๒.๒ การสรุปสถานการณ์การพัฒนา

รายละเอียดการให้คะแนนโครงการขององค์กรปกครองส่วนท้องถิ่นในแต่ละประเด็นเป็นดังนี้

ประเด็นพิจารณา	รายละเอียดหลักเกณฑ์	คะแนนเต็ม	คะแนนที่ได้	ร้อยละของคะแนนเต็ม
๑.การสรุปสถานการณ์การพัฒนา	เป็นการวิเคราะห์กรอบการจัดทำยุทธศาสตร์ขององค์กรปกครองส่วนท้องถิ่น (ใช้การวิเคราะห์ SWOT Analysis/Demand (Demand Analysis)/Global Demand และ Trend ปัจจุบันและสถานการณ์การเปลี่ยนแปลงที่มีผลต่อการพัฒนา อย่างน้อยต้องประกอบด้วย การวิเคราะห์ศักยภาพด้านเศรษฐกิจ, ด้านสังคม, ด้านทรัพยากรธรรมชาติ และสิ่งแวดล้อม)	๑๐	๘.๖๐	๘๖.๐๐
รวมคะแนน		๑๐	๘.๖๐	๘๖.๐๐

สรุปความเห็นและข้อเสนอแนะในภาพรวมของการสรุปสถานการณ์การพัฒนา

- การวิเคราะห์กรอบการจัดทำยุทธศาสตร์ขององค์กรปกครองส่วนท้องถิ่น ต้องใช้การวิเคราะห์ SWOT Analysis/Demand (Demand Analysis)/Global Demand และ Trend ซึ่งจะมีปัจจัยและสถานการณ์การเปลี่ยนแปลงที่มีผลต่อการพัฒนา อย่างน้อยต้องประกอบด้วย การวิเคราะห์ศักยภาพด้านเศรษฐกิจ ด้านสังคม ด้านทรัพยากรธรรมชาติและสิ่งแวดล้อม

๒.๓ การประเมินผลการนำ แผนพัฒนาท้องถิ่นท้องถิ่นไป ปฏิบัติในเชิงปริมาณ

ประเด็นพิจารณา	รายละเอียดหลักเกณฑ์	คะแนนเต็ม	คะแนนที่ได้	ร้อยละของคะแนนเต็ม
๒. การประเมินผลการนำ แผนพัฒนาท้องถิ่นท้องถิ่นไป ปฏิบัติในเชิงปริมาณ	๑) การควบคุมที่มีการใช้ตัวเลขต่างๆ เพื่อนำมาใช้วัดผลในเชิงปริมาณ เช่น การวัดจำนวนโครงการ กิจกรรม งานต่างๆ ก็คือ ผลผลิตนั่นเองว่า เป็นไปตามที่ตั้งเป้าหมายเอาไว้หรือไม่จำนวนที่ดำเนินการจริงตามที่ได้ กำหนดไว้เท่าไร จำนวนที่ไม่สามารถดำเนินการได้มีจำนวนเท่าไร สามารถอธิบายได้ตามหลักประสิทธิภาพ (Efficiency) ของการพัฒนา ท้องถิ่นตามอำนาจหน้าที่ที่ได้กำหนดไว้ ๒) วิเคราะห์ผลกระทบ/สิ่งที่กระทบ (Impact) โครงการที่ดำเนินการใน เชิงปริมาณ (Quantitative)	๑๐	๘.๕๐	๘๕.๐๐
รวมคะแนน		๑๐	๘.๕๐	๘๕.๐๐

สรุปความเห็นและข้อเสนอแนะในภาพรวมของการประเมินผลการนำแผนพัฒนาท้องถิ่นไปปฏิบัติในเชิงปริมาณ

- การวัดจำนวนโครงการ กิจกรรม งานต่างๆ ที่ถือว่าเป็นผลผลิต ว่าแผนงาน โครงการเป็นไปตามที่ตั้งเป้าหมายเอาไว้หรือไม่ จำนวนที่ดำเนินการจริงตรงตามที่ได้กำหนดไว้เท่าไร จำนวนที่ไม่สามารถดำเนินการได้มีจำนวนเท่าไร และต้องสามารถอธิบายได้ตามหลักประสิทธิภาพ (Efficiency) ของการพัฒนาท้องถิ่นตามอำนาจหน้าที่ที่ได้กำหนดไว้ ทั้งนี้ต้องมีการวิเคราะห์ผลกระทบ/สิ่งที่กระทบ (Impact) โครงการที่ดำเนินการในเชิงปริมาณ (Quantitative)

๒.๔ การประเมินผลการนำ แผนพัฒนาท้องถิ่นท้องถิ่นไป ปฏิบัติในเชิงคุณภาพ

ประเด็นพิจารณา	รายละเอียดหลักเกณฑ์	คะแนนเต็ม	คะแนนที่ได้	ร้อยละของคะแนนเต็ม
๓. การประเมินผลการนำ แผนพัฒนาท้องถิ่นท้องถิ่นไป ปฏิบัติในเชิงคุณภาพ	๑) การประเมินประสิทธิผลของแผนพัฒนาท้องถิ่นในเชิงคุณภาพ คือการนำเอา เทคนิคต่างๆ มาใช้เพื่อวัดว่าภารกิจ โครงการ กิจกรรม งานต่างๆ ที่ ดำเนินการในพื้นที่นั้นๆ ตรงต่อความต้องการของประชาชนหรือไม่และ เป็นไปตามอำนาจหน้าที่หรือไม่ ประชาชนพึงพอใจหรือไม่ สิ่งของ วัสดุ ครุภัณฑ์ การดำเนินการต่างๆ มีสภาพหรือลักษณะถูกต้อง คงทน ถาวร สามารถใช้งานได้ตามวัตถุประสงค์หรือไม่ ซึ่งเป็นไปตามหลักประสิทธิผล (Effectiveness) ผลการปฏิบัติราชการที่บรรลุวัตถุประสงค์และเป้าหมายของแผนการปฏิบัติราชการตามที่ได้รับงบประมาณมา ดำเนินการ รวมถึงสามารถเทียบเคียงกับส่วนราชการหรือหน่วยงาน ๒) วิเคราะห์ผลกระทบ/สิ่งที่กระทบ (Impact) โครงการที่ดำเนินการใน เชิงคุณภาพ (Qualitative)	๑๐	๘.๕๐	๘๕.๐๐
รวมคะแนน		๑๐	๘.๕๐	๘๕.๐๐

สรุปความเห็นและข้อเสนอแนะในภาพรวมของการประเมินผลการดำเนินงานพัฒนาท้องถิ่นไปปฏิบัติในเชิงคุณภาพ

- กลุ่มอาชีพต่างๆ ต้องมีการฝึกอย่างต่อเนื่อง และผลผลิตที่ได้จากการฝึกอาชีพขายที่ไหนก็ต้องมีตลาดรองรับ สินค้าต้องมีคุณภาพได้มาตรฐาน ควรจะมีการพัฒนาให้ชัดเจนขึ้น ควรดำเนินการส่งเสริม ทั้งระบบเพื่อให้เกิดการพัฒนาที่ยั่งยืน โดยการร่วมกับองค์กร ภาคีเครือข่ายอื่นๆ และเพื่อให้เกิดความชัดเจนขึ้นต้องกำหนดทิศทางในการพัฒนาคนตั้งแต่ในระดับการศึกษา ให้คนมีอาชีพเสริม เพิ่มรายได้ ลดรายจ่าย

๒.๕ แผนงานและยุทธศาสตร์การพัฒนา

ประเด็นพิจารณา	รายละเอียดหลักเกณฑ์	คะแนนเต็ม	คะแนนที่ได้	ร้อยละของคะแนนเต็ม
๔. แผนงานและยุทธศาสตร์การพัฒนา	๑) วิเคราะห์แผนงาน งาน ที่เกิดจากด้านต่างๆ มีความสอดคล้องกับยุทธศาสตร์ขององค์กรปกครองส่วนท้องถิ่นในมิติต่างๆ จนนำไปสู่การ จัดทำโครงการพัฒนาท้องถิ่นโดยใช้ SWOT Analysis/Demand (Demand Analysis)/Global Demand/Trend หรือหลักการบูรณาการ (Integration) กับองค์กรปกครองส่วนท้องถิ่นที่มีพื้นที่ติดต่อกัน ๒) วิเคราะห์แผนงาน งาน ที่เกิดจากด้านต่างๆ ที่สอดคล้องกับการแก้ไข ปัญหาความยากจน หลักปรัชชารัฐ และหลักปรัชญาเศรษฐกิจพอเพียง และโดยเฉพาะเศรษฐกิจพอเพียงท้องถิ่น (ด้านการเกษตรและแหล่งน้ำ) (Local Sufficiency Economy Plan : LSEP)	๑๐	๘.๖๐	๘๖.๐๐
รวมคะแนน		๑๐	๘.๖๐	๘๖.๐๐

สรุปความเห็นและข้อเสนอแนะในภาพรวมของแผนงานและยุทธศาสตร์การพัฒนา

- งาน แผนงานต่างๆ ที่เกิดขึ้นต้องสอดคล้องกับยุทธศาสตร์ขององค์กรปกครองส่วนท้องถิ่นในมิติต่างๆ จนนำไปสู่การจัดทำโครงการพัฒนาท้องถิ่นโดยหลักการบูรณาการ กับองค์กรปกครองส่วนท้องถิ่นที่มีพื้นที่ติดต่อกัน เพื่อให้เกิดแผนงานที่สามารถแก้ไขปัญหาความยากจนให้ประชาชนได้มากที่สุด

๒.๖ โครงการพัฒนา

ประเด็นพิจารณา	รายละเอียดหลักเกณฑ์	คะแนนเต็ม	คะแนนที่ได้	ร้อยละของคะแนนเต็ม
๕.โครงการพัฒนา ๕.๑ ความชัดเจนของชื่อโครงการ	ควรประกอบด้วยข้อมูลดังนี้ เป็นโครงการที่มีวัตถุประสงค์สนองต่อแผนยุทธศาสตร์การพัฒนาของ องค์การปกครองส่วนท้องถิ่นและดำเนินการเพื่อให้การพัฒนาบรรลุตาม วิสัยทัศน์ขององค์การปกครองส่วนท้องถิ่นที่กำหนดไว้ ชื่อโครงการมีความชัดเจน มุ่งไปเรื่องใดเรื่องหนึ่ง อ่านแล้วเข้าใจได้ว่าจะพัฒนาอะไรในอนาคต	๖๐ (๕)	๔.๗๐	๗๘.๐๐
๕.๒ กำหนดวัตถุประสงค์ สอดคล้องกับโครงการ	มีวัตถุประสงค์ชัดเจน (clear objective) โครงการต้องกำหนดวัตถุประสงค์สอดคล้องกับความเป็นมาของโครงการ สอดคล้องกับหลักการ และเหตุผล วิธีการดำเนินงานต้องสอดคล้องกับวัตถุประสงค์ มีความ เป็นไปได้ชัดเจน มีลักษณะเฉพาะเจาะจง	(๕)	๔.๗๐	๗๘.๐๐
๕.๓ เป้าหมาย (ผลผลิตของโครงการ) มีความชัดเจนนำไปสู่การตั้งงบประมาณได้ถูกต้อง	สภาพที่อยากให้เกิดขึ้นในอนาคตเป็นทิศทางที่ต้องไปให้ถึงเป้าหมายต้อง ชัดเจน สามารถระบุจำนวนเท่าไร กลุ่มเป้าหมายคืออะไร มีผลผลิต อย่างไร กลุ่มเป้าหมาย พื้นที่ดำเนินงาน และระยะเวลาดำเนินงาน อธิบายให้ชัดเจนว่าโครงการนี้จะทำที่ไหน เริ่มต้นในช่วงเวลาใดและจบ ลงเมื่อไร ใครคือกลุ่มเป้าหมายรอง	(๕)	๔.๓๐	๘๖.๐๐
๕.๔ โครงการมีความสอดคล้องกับแผนยุทธศาสตร์ ๒๐ ปี	โครงการ หากกลุ่มเป้าหมายมีหลาย กลุ่ม ให้บอกชัดเจนไปว่าใครคือกลุ่มเป้าหมายหลัก ใครคือกลุ่มเป้าหมายรอง (๕) โครงการสอดคล้องกับ (๑) ความมั่นคง (๒) การสร้างความสามารถในการแข่งขัน (๓) การพัฒนาและเสริมสร้างศักยภาพคน (๔) การสร้างโอกาสความเสมอภาคและเท่าเทียมกันทางสังคม (๕) การสร้างการเติบโตบนคุณภาพชีวิตที่เป็นมิตรต่อสิ่งแวดล้อม (๖) การปรับสมดุลและ พัฒนาระบบการบริหารจัดการภาครัฐ เพื่อให้เกิดความมั่นคง มั่งคั่ง ยั่งยืน	(๕)	๔.๑๐	๘๒.๐๐
๕.๕ เป้าหมาย (ผลผลิตของโครงการ) มีความสอดคล้องกับแผนพัฒนาท้องถิ่น เศรษฐกิจและสังคมแห่งชาติ	โครงการมีความสอดคล้องกับแผนพัฒนาท้องถิ่น เศรษฐกิจและสังคมแห่งชาติ ฉบับที่ ๑๒ โดย (๑) ยึดหลักปรัชญาของเศรษฐกิจพอเพียง (๒) ยึดคน เป็นศูนย์กลางการพัฒนา (๓) ยึดวิสัยทัศน์ภายใต้ยุทธศาสตร์ชาติ ๒๐ ปี (๔) ยึดเป้าหมายอนาคตประเทศไทย ๒๕๗๙ (๕) ยึดหลักการนำไปสู่การ ปฏิบัติให้เกิดผลสัมฤทธิ์อย่างจริงจังใน ๕ ปีที่ต่อยอดไปสู่ผลสัมฤทธิ์ที่ เป็นเป้าหมายระยะยาวภายใต้แนวทางการพัฒนา (๑) การยกระดับ ศักยภาพการแข่งขันและการหลุดพ้นกับดักรายได้ปานกลางสู่รายได้สูง (๒) การพัฒนา ศักยภาพคนตามช่วงวัยและการปฏิรูประบบเพื่อสร้าง สังคมสูงวัยอย่างมีคุณภาพ (๓) การลดความเหลื่อมล้ำทางสังคม (๔) การรองรับการเชื่อมโยงภูมิภาคและความเป็นเมือง (๕) การสร้างความเจริญเติบโตทางเศรษฐกิจและสังคมอย่างเป็นมิตรกับสิ่งแวดล้อม (๖) การบริหารราชการแผ่นดินที่มีประสิทธิภาพ	(๕)	๔.๖๐	๙๒.๐๐

ประเด็นพิจารณา	รายละเอียดหลักเกณฑ์	คะแนนเต็ม	คะแนนที่ได้	ร้อยละของคะแนนเต็ม
๕.โครงการพัฒนา (ต่อ) ๕.๖ โครงการมีความสอดคล้องกับ Thailand ๔.๐	โครงการมีลักษณะหรือสอดคล้องกับการปรับเปลี่ยนโครงสร้างเศรษฐกิจ ไปสู่ Value-Based Economy หรือเศรษฐกิจที่ขับเคลื่อนด้วย นวัตกรรม ทำน้อย ได้มาก เช่น (๑) เปลี่ยนจากการผลิตสินค้า โภคภัณฑ์ ไปสู่สินค้าเชิงนวัตกรรม (๒) เปลี่ยนจากการขับเคลื่อนประเทศด้วย ภาคอุตสาหกรรม ไปสู่การขับเคลื่อนด้วยเทคโนโลยี ความคิดสร้างสรรค์ และนวัตกรรม (๓) เปลี่ยนจากการเน้นภาคการผลิตสินค้า ไปสู่การเน้น ภาคบริการมากขึ้น รวมถึงโครงการที่เติมเต็มด้วยวิทยาการ ความคิด สร้างสรรค์ นวัตกรรม วิทยาศาสตร์ เทคโนโลยี และการวิจัยและพัฒนา แล้วต่อยอดความได้เปรียบเชิงเปรียบเทียบ เช่น ด้านเกษตร เทคโนโลยีชีวภาพ สาธารณสุข วัฒนธรรม ฯลฯ	(๕)	๔.๕๐	๙๐.๐๐
๕.๗ โครงการสอดคล้องกับยุทธศาสตร์จังหวัด	โครงการพัฒนาท้องถิ่นมีความสอดคล้องกับห้วงระยะเวลาของแผนพัฒนาท้องถิ่นจังหวัดที่ได้กำหนดขึ้น เพื่อขับเคลื่อนการพัฒนาท้องถิ่น เสมือนหนึ่งการขับเคลื่อนการพัฒนาจังหวัด ซึ่งไม่สามารถแยกส่วนใดส่วนหนึ่งออกจากกันได้ นอกจากนี้โครงการพัฒนาท้องถิ่นต้องเป็น โครงการเชื่อมต่อหรือเดินทางไปด้วยกันกับยุทธศาสตร์จังหวัดที่ได้ กำหนดขึ้นที่เป็นปัจจุบัน	(๕)	๔.๕๐	๙๐.๐๐
๕.๘ โครงการแก้ไขปัญหา ความยากจน หรือการ เสริมสร้างให้ประเทศชาติ มั่นคง มั่งคั่ง ยั่งยืน ภายใต้หลัก ประชาธิปไตย	เป็นโครงการที่ดำเนินการภายใต้พื้นฐานความพอเพียงที่ประชาชน ดำเนินการเองหรือร่วมดำเนินการ เป็นโครงการต่อยอดและขยายได้ เป็นโครงการที่ประชาชนต้องการเพื่อให้เกิดความยั่งยืน ซึ่งมีลักษณะที่ จะให้ท้องถิ่นมีความมั่นคง มั่งคั่ง ยั่งยืน เป็นท้องถิ่นที่พัฒนาแล้วด้วย การพัฒนาตามปรัชญาเศรษฐกิจพอเพียง และเศรษฐกิจพอเพียงท้องถิ่น (ด้านการเกษตรและแหล่งน้ำ) (LSEP)	(๕)	๔.๐๐	๘๐.๐๐
๕.๙ งบประมาณ มีความ สอดคล้องกับ เป้าหมาย (ผลผลิตของโครงการ)	งบประมาณโครงการพัฒนาจะต้องคำนึงถึงหลักสำคัญ ๕ ประการ ในการ จัดทำโครงการได้แก่ (๑) ความประหยัด (Economy) (๒) ความมี ประสิทธิภาพ (Efficiency) (๓) ความมีประสิทธิภาพ (Effectiveness) (๔) ความยุติธรรม(Equity) (๕) ความโปร่งใส (Transparency)	(๕)	๔.๐๐	๘๐.๐๐
๕.๑๐ มีการประมาณการ ราคาถูกต้องตามหลัก วิธีการงบประมาณ	การประมาณการราคาเพื่อการพัฒนาต้องให้สอดคล้องกับโครงการ ถูกต้องตามหลักวิชาการทางช่าง หลักของราคากลาง ราคากลางท้องถิ่น มีความโปร่งใสในการกำหนดราคาและตรวจสอบได้ในเชิง ประจักษ์ มีความคลาดเคลื่อนไม่มากกว่าหรือไม่ต่ำกว่าร้อยละห้า ของการนำไปตั้ง งบประมาณรายจ่ายในข้อบัญญัติ/เทศบัญญัติ เงินสะสม หรือ รายจ่ายพัฒนาที่ปรากฏในรูปแบบอื่นๆ	(๕)	๓.๘๐	๗๖.๐๐
๕.๑๑ มีการกำหนดตัวชี้วัด (KPI) และ สอดคล้องกับ วัตถุประสงค์ และผลที่ คาดว่าจะได้รับ	มีการกำหนดดัชนีชี้วัดผลงาน (Key Performance Indicator : KPI) ที่ สามารถวัดได้ (measurable) ใช้บอกประสิทธิผล (effectiveness) ใช้บอกประสิทธิภาพ (efficiency) ได้ เช่น การ กำหนดความพึงพอใจ การกำหนดร้อยละ การกำหนดอันเกิดจาก ผลของวัตถุประสงค์ที่เกิดขึ้น ที่ได้รับ (การคาดการณ์ คาดว่าจะ ได้รับ)	(๕)	๔.๓๐	๘๖.๐๐

ประเด็นพิจารณา	รายละเอียดหลักเกณฑ์	คะแนนเต็ม	คะแนนที่ได้	ร้อยละของคะแนนเต็ม
๕.โครงการพัฒนา (ต่อ) ๕.๑๒ ผลที่คาดว่าจะได้รับ สอดคล้องกับวัตถุประสงค์	ผลที่ได้รับเป็นสิ่งที่เกิดขึ้นได้จริงจากการดำเนินการตามโครงการพัฒนา ซึ่งสอดคล้องกับวัตถุประสงค์ที่ตั้งไว้ การได้ผลหรือผลที่เกิดขึ้นจะต้องเท่ากับวัตถุประสงค์หรือมากกว่าวัตถุประสงค์ ซึ่งการเขียนวัตถุประสงค์ ควรคำนึงถึง (๑) ความเป็นไปได้และมีความเฉพาะเจาะจง ในการ ดำเนินงานตามโครงการ (๒) วัดและประเมินผลระดับของความสำเร็จได้ (๓) ระบุสิ่งที่ต้องการดำเนินงานอย่างชัดเจนและเฉพาะเจาะจงมากที่สุด และสามารถปฏิบัติได้ (๔) เป็นเหตุเป็นผล สอดคล้องกับความเป็นจริง (๕) ส่งผลต่อการปกป้องเวลาได้	(๕)	๔.๓๐	๘๖.๐๐
รวมคะแนน		๖๐	๕๑.๘๐	๘๖.๓๓
รวมทุกประเด็นการพิจารณา		๑๐๐	๘๕.๙๐	๘๕.๙๐

สรุปความเห็นและข้อเสนอแนะในภาพรวมของโครงการพัฒนา

- โครงการต่างๆ ต้องเป็นโครงการที่เกิดจากปัญหาและความต้องการประชาชนที่แท้จริงเป็นโครงการที่สามารถแก้ไขปัญหาความยากจน หรือการเสริมสร้างให้ประเทศชาติมั่นคง มั่งคั่ง ยั่งยืนภายใต้หลักปรัชญาเป็นโครงการที่ดำเนินการภายใต้พื้นฐานความพอเพียง

๓. การวิเคราะห์เชิงปริมาณ ปีงบประมาณ พ.ศ.๒๕๖๔

๓.๑ ข้อมูลทั่วไปของผู้ตอบแบบสอบถาม รวมทั้ง ๗ ยุทธศาสตร์

ข้อมูลทั่วไปของกลุ่มตัวอย่าง		หมู่ที่/ชุมชน (ถ้ามีหลายตำบลด้วย)	จำนวนกลุ่มตัวอย่าง (คน)	ร้อยละ
๑	เพศ	หมู่ที่ ๑-๖ ตำบลน้ำพุ	๑๐๐	๑๐๐
	ชาย		๔๖	๔๖
	หญิง		๕๔	๕๔
๒	อายุ			
	ต่ำกว่า ๒๐ ปี		๖	๖
	๒๐-๓๐ ปี		๑๑	๑๑
	๓๑-๔๐ ปี		๒๑	๒๑
	๔๑-๕๐ ปี		๓๐	๓๐
	๕๑-๖๐ ปี		๑๘	๑๘
	๖๑ ปีขึ้นไป		๑๔	๑๔
๓	ระดับการศึกษา			
	ต่ำกว่าประถม/ประถมศึกษา		๒๕	๒๕
	มัธยมหรือเทียบเท่า		๒๔	๒๔
	อนุปริญญา		๑๙	๑๙
	ปริญญาตรี		๓๐	๓๐
	สูงกว่าปริญญาตรี		๒	๒
๔	การประกอบอาชีพ			
	รับราชการ		๑๑	๑๑
	เอกชน/รัฐวิสาหกิจ		๕	๕
	ค้าขาย/ธุรกิจส่วนตัว		๒๑	๒๑
	รับจ้าง		๑๑	๑๑
	นักเรียน/นักศึกษา		๕	๕
	เกษตรกร		๔๑	๔๑
	อื่นๆ		๖	๖
		รวม	๑๐๐	๑๐๐

๓.๒ ความพึงพอใจต่อการดำเนินการ

จากตารางข้อมูลทั่วไปของผู้ตอบแบบสอบถาม

๑) ผลการประเมินข้อมูลทั่วไปของผู้ตอบแบบสอบถามในส่วนที่ ๑ พบว่ากลุ่มตัวอย่างเป็นเพศชายจำนวน ๔๖ คน คิดเป็นร้อยละ ๔๖ และเป็นเพศหญิง จำนวน ๕๔ คน คิดเป็นร้อยละ ๕๔

๒) ผลการประเมินข้อมูลทั่วไปของผู้ตอบคำถามในส่วนที่ ๒ พบว่ากลุ่มตัวอย่าง มีอายุต่ำกว่า ๒๐ ปี จำนวน ๖ คน คิดเป็นร้อยละ ๖ มีช่วงอายุระหว่าง ๒๐-๓๐ ปี จำนวน ๑๑ คน คิดเป็นร้อยละ ๑๑ มีช่วงระหว่าง ๓๑-๔๐ ปี จำนวน ๒๑ คน คิดเป็นร้อยละ ๒๑ มีช่วงอายุระหว่าง ๔๑-๕๐ ปี จำนวน ๓๐ คน คิดเป็นร้อยละ ๓๐ มีช่วงอายุระหว่าง ๕๑-๖๐ ปี จำนวน ๑๘ คน คิดเป็นร้อยละ ๑๘ และมีอายุมากกว่า ๖๑ ปี จำนวน ๑๔ คน คิดเป็นร้อยละ ๑๔

๓) ผลการประเมินทั่วไปของผู้ตอบแบบสอบถามในส่วนที่ ๓ พบว่ากลุ่มตัวอย่าง มีการศึกษาระดับต่ำกว่า ประถมศึกษา/ประถมศึกษา จำนวน ๒๕ คน คิดเป็นร้อยละ ๒๕ มีการศึกษาระดับมัธยมหรือเทียบเท่า จำนวน

๒๔ คน คิดเป็นร้อยละ ๒๔ มีการศึกษาระดับ อนุปริญญา จำนวน ๑๙ คน คิดเป็นร้อยละ ๑๙ คน มีการศึกษา
ระดับปริญญาตรี จำนวน ๓๐ คน คิดเป็นร้อยละ ๓๐ และมีระดับสูงกว่าปริญญาตรีจำนวน ๒ คน คิดเป็นร้อยละ ๒

๔) ผลการประเมินข้อมูลทั่วไปของผู้ตอบแบบสอบถามในส่วนที่ ๔ พบว่ากลุ่มตัวอย่างประกอบอาชีพ
ข้าราชการ จำนวน ๑๑ คน คิดเป็นร้อยละ ๑๑ ประกอบอาชีพเอกชน/รัฐวิสาหกิจ จำนวน ๕ คน คิดเป็นร้อยละ
๕ ประกอบอาชีพค้าขาย/ธุรกิจส่วนตัว จำนวน ๒๑ คน คิดเป็นร้อยละ ๒๑ ประกอบอาชีพรับจ้าง จำนวน ๑๑ คน
คิดเป็นร้อยละ ๑๑ เป็นนักเรียนหรือนักศึกษา จำนวน ๕ คน คิดเป็นร้อยละ ๕ และประกอบเกษตรกร จำนวน ๔๑
คน คิดเป็นร้อยละ ๔๑ อื่นๆ จำนวน ๖ คน คิดเป็นร้อยละ ๖

๓.๓ เปรียบเทียบแผนพัฒนาท้องถิ่นกับแผนดำเนินงาน

ยุทธศาสตร์	จำนวนโครงการ			งบประมาณ		
	แผนพัฒนาท้องถิ่น (เฉพาะปี ๒๕๖๔)	แผนการดำเนินงาน พ.ศ.๒๕๖๔	ร้อยละ	แผนพัฒนาท้องถิ่น (เฉพาะปี ๒๕๖๔)	แผนการดำเนินงาน พ.ศ.๒๕๖๔	ร้อยละ
๑. ด้านโครงสร้าง พื้นฐาน	๗๑	๘	๑๑.๒๗	๗๑,๔๗๒,๓๔๒	๕,๒๓๕,๐๐๐	๗.๓๒
๒. ด้านงานส่งเสริม คุณภาพชีวิตและ สังคม	๓๔	๑๙	๕๕.๘๘	๓,๓๓๙,๕๘๐	๓,๑๖๑,๘๕๐	๙๔.๖๘
๓. ด้านการพัฒนา เศรษฐกิจ	๑๐	๕	๕๐	๑,๕๒๕,๐๐๐	๑๗๐,๐๐๐	๑๑.๑๕
๔. ด้านการจัด ระเบียบชุมชนสังคม และการรักษาความ สงบเรียบร้อย	๑๗	๕	๒๙.๔๑	๒,๐๗๒,๔๓๐	๕๐๙,๓๘๐	๒๔.๕๘
๕. ด้านการพัฒนา ทรัพยากรธรรมชาติและ สิ่งแวดล้อม	๙	๑	๑๑.๑๑	๑,๕๐๐,๐๐๐	๘๐๐,๐๐๐	๕๓.๑๔
๖. ด้านการพัฒนา ศาสนา ศิลปวัฒนธรรมจารีต ประเพณีและภูมิ ปัญญาท้องถิ่น	๑๐	๖	๖๐	๔๓๐,๐๐๐	๓๙๐,๐๐๐	๙๐.๗๐
๗. ด้านการพัฒนา ด้านการบริหาร จัดการบ้านเมืองที่ดี	๒๓	๕	๒๑.๗๔	๕,๒๖๐,๐๐๐	๘๑๐,๐๐๐	๑๕.๔๐
	๑๗๔	๔๙	๒๘.๑๖	๘๕,๔๙๙,๓๕๒	๑๑,๐๗๖,๒๒๐	๑๒.๙๕

จากตารางแผนการดำเนินงาน สามารถสรุปได้ดังนี้

ในยุทธศาสตร์ที่ ๑ ด้านโครงสร้างพื้นฐาน มีเป้าหมาย (ผลผลิตของโครงการ) ตามแผนพัฒนา จำนวน ๗๑ โครงการ งบประมาณแผนพัฒนา จำนวน ๗๑,๔๗๒,๓๔๒ บาท ดำเนินการจริง จำนวน ๘ โครงการ งบประมาณตามแผนการดำเนินงาน จำนวน ๕,๒๓๕,๐๐๐ บาท

ในยุทธศาสตร์ที่ ๒ ด้านงานส่งเสริมคุณภาพชีวิตและสังคม มีเป้าหมาย (ผลผลิตของโครงการ) ตามแผนพัฒนา จำนวน ๓๔ โครงการ งบประมาณตามแผนพัฒนา จำนวน ๓,๓๓๙,๕๘๐ บาท ดำเนินการจริง จำนวน ๑๙ โครงการ งบประมาณตามแผนดำเนินงาน จำนวน ๓,๑๖๑,๘๔๐ บาท

ในยุทธศาสตร์ที่ ๓ ด้านการพัฒนาเศรษฐกิจ มีเป้าหมาย (ผลผลิตของโครงการ) ตามแผนพัฒนา จำนวน ๑๐ โครงการ งบประมาณตามแผนพัฒนา จำนวน ๑,๕๒๕,๐๐๐ บาท ดำเนินการจริง จำนวน ๕ โครงการ งบประมาณตามแผนดำเนินงาน จำนวน ๑๗๐,๐๐๐ บาท

ในยุทธศาสตร์ที่ ๔ ด้านการจัดระเบียบชุมชนสังคมและการรักษาความสงบเรียบร้อย มีเป้าหมาย (ผลผลิตของโครงการ) ตามแผนพัฒนา จำนวน ๑๗ โครงการ งบประมาณตามแผนพัฒนา จำนวน ๒,๐๗๒,๔๓๐ บาท ดำเนินการจริง จำนวน ๕ โครงการ งบประมาณตามแผนดำเนินงาน จำนวน ๕๐๙,๓๘๐ บาท

ในยุทธศาสตร์ที่ ๕ ด้านการพัฒนาทรัพยากรธรรมชาติและสิ่งแวดล้อม มีเป้าหมาย (ผลผลิตของโครงการ) ตามแผนพัฒนา จำนวน ๙ โครงการ งบประมาณตามแผนพัฒนา จำนวน ๑,๔๐๐,๐๐๐ บาท ดำเนินการจริง จำนวน ๑ โครงการ งบประมาณตามแผนดำเนินงาน จำนวน ๘๐๐,๐๐๐ บาท

ในยุทธศาสตร์ที่ ๖ ด้านการพัฒนาศาสนา ศิลปวัฒนธรรม จารีตประเพณีและภูมิปัญญาท้องถิ่น มีเป้าหมาย (ผลผลิตของโครงการ) ตามแผนพัฒนา จำนวน ๑๐ โครงการ งบประมาณตามแผนพัฒนาจำนวน ๔๓๐,๐๐๐ บาท ดำเนินการจริง จำนวน ๖ โครงการ งบประมาณตามแผนดำเนินงาน จำนวน ๓๙๐,๐๐๐ บาท

ในยุทธศาสตร์ที่ ๗ ด้านการพัฒนาด้านการบริหารจัดการบ้านเมืองที่ดี มีเป้าหมาย (ผลผลิตของโครงการ) ตามแผนพัฒนา จำนวน ๒๓ โครงการ งบประมาณตามแผนพัฒนาจำนวน ๕,๒๖๐,๐๐๐ บาท ดำเนินการจริง จำนวน ๕ โครงการ งบประมาณตามแผนดำเนินงาน จำนวน ๘๑๐,๐๐๐ บาท

สรุปรวม ทั้ง ๗ ยุทธศาสตร์ มีเป้าหมาย (ผลผลิตของโครงการ) ตามแผนพัฒนาจำนวน ๑๗๔ โครงการ งบประมาณตามแผนพัฒนา จำนวน ๘๕,๔๙๙,๓๕๒ บาท ดำเนินการจริง จำนวน ๔๙ โครงการ งบประมาณตามแผนดำเนินงาน จำนวน ๑๑,๐๗๖,๒๒๐ บาท

๔. การวิเคราะห์เชิงคุณภาพ

ประเมินผลการบริหารโครงการและงบประมาณ

โดยเปรียบเทียบงบประมาณที่เบิกจ่ายกับงบประมาณที่กำหนดไว้ในแผนดำเนินงาน ประจำปีงบประมาณ พ.ศ.๒๕๖๔ (ตุลาคม ๒๕๖๓ – กันยายน ๒๕๖๔)

ยุทธศาสตร์	โครงการทั้งหมด	งบประมาณตามข้อบัญญัติ	ดำเนินการแล้วเสร็จ			ระหว่างดำเนินการ			ไม่ได้ดำเนินการ		ยกเลิกโครงการ	หมายเหตุ
			โครงการ	เบิกจ่ายจริง	คงเหลือ	โครงการ	งบประมาณ	คงเหลือ	โครงการ	งบประมาณ		
๑. ด้านโครงสร้างพื้นฐาน	๘	๕,๒๓๕,๐๐๐	๖	๒,๙๐๒,๓๐๐	๕๐๙,๗๐๐	๑	๑,๗๖๘,๐๐๐	๕,๐๐๐	๑	๕๐,๐๐๐	-	
๒. ด้านงานส่งเสริมคุณภาพชีวิตและสังคม	๑๙	๓,๓๓๕,๕๔๐	๗	๒,๕๖๓,๘๖๑.๗๒	๔๑๔,๖๗๘.๒๘	-	-	-	๑๒	๔๕๗,๐๐๐	-	
๓. ด้านการพัฒนาเศรษฐกิจ	๕	๑๗๐,๐๐๐	-	-	-	-	-	-	๕	๑๗๐,๐๐๐	-	
๔. ด้านการจัดระเบียบชุมชนสังคมและการรักษาความสงบเรียบร้อย	๕	๕๑๘,๖๙๐	๔	๔๑๔,๗๓๒.๘๖	๘๓,๙๕๗.๑๔	-	-	-	๑	๒๐,๐๐๐	-	
๕. ด้านการพัฒนาทรัพยากรธรรมชาติและสิ่งแวดล้อม	๑	๕๙๗,๗๐๙	๑	๔๙๐,๕๓๕	๑๐๗,๑๗๔	-	-	-	-	-	-	
๖. ด้านการพัฒนาาศาสนา ศิลปวัฒนธรรมจารีตประเพณีและภูมิปัญญาท้องถิ่น	๖	๓๙๐,๐๐๐	๑	๕๘,๗๐๐	๔๑,๓๐๐	-	-	-	๕	๒๙๐,๐๐๐	-	
๗. ด้านการพัฒนาด้านการบริหารจัดการบ้านเมืองที่ดี	๕	๔๖๕,๐๐๐	๓	๑๗๓,๔๗๒.๑๔	๒๑,๕๒๗.๘๖	-	-	-	๒	๒๗๐,๐๐๐	-	
รวม	๔๙	๑๐,๗๑๑,๙๓๙	๒๒	๖,๕๐๓,๖๐๑.๗๒	๑,๑๗๘,๓๓๗.๒๘	๑	๑,๗๖๘,๐๐๐	๕,๐๐๐	๒๖	๑,๒๕๗,๐๐๐		

๕. สรุปผลการวิเคราะห์การติดตามประเมินผล

๕.๑ เชิงปริมาณ (Quantity)

๑) การติดตามประเมินผลและสถานะทางการเบิกจ่ายงบประมาณของโครงการ/กิจกรรม ตั้งแต่วันที่ ๑ ตุลาคม ๒๕๖๓ ถึงวันที่ ๓๐ กันยายน ๒๕๖๔ พบว่ามีการดำเนินโครงการที่ตั้งจ่ายในข้อบัญญัติงบประมาณรายจ่ายประจำปี พ.ศ. ๒๕๖๔ จำนวน ๔๙ โครงการ พบว่ามีการดำเนินโครงการแล้วเสร็จและมีการดำเนินการเบิกจ่ายแล้วเสร็จ จำนวน ๒๒ โครงการ รวมเป็นเงิน ๖,๕๐๓,๖๐๑.๗๒ บาท คิดเป็นร้อยละ ๔๔.๙๐ มีโครงการที่อยู่ระหว่างดำเนินการ จำนวน ๑ โครงการ รวมเป็นเงิน ๑,๗๖๘,๐๐๐ บาท คิดเป็นร้อยละ ๒.๐๔ ไม่ดำเนินโครงการ จำนวน ๒๖ โครงการ รวมเป็นเงิน ๑,๒๕๗,๐๐๐ บาท คิดเป็นร้อยละ ๕๓.๐๖ ไม่มีโครงการที่ยกเลิก

๒) การประเมินความพึงพอใจในส่วนของผู้ทรงคุณวุฒิการพัฒนาระดับ ใน ๗ ยุทธศาสตร์การพัฒนาระดับนี้

- ยุทธศาสตร์ที่ ๑ ด้านโครงสร้างพื้นฐาน ความพึงพอใจในภาพรวมอยู่ในระดับพอใจมาก คิดเป็นร้อยละ ๖๒
- ยุทธศาสตร์ที่ ๒ ด้านงานส่งเสริมคุณภาพชีวิตและสังคม ความพึงพอใจในภาพรวมอยู่ในระดับ พอดีมาก คิดเป็นร้อยละ ๖๒.๘๘
- ยุทธศาสตร์ที่ ๓ ด้านการพัฒนาเศรษฐกิจ ความพึงพอใจอยู่ในภาพรวมอยู่ในระดับ พอดีมาก คิดเป็นร้อยละ ๖๕.๕๐
- ยุทธศาสตร์ที่ ๔ ด้านการจัดระเบียบชุมชนสังคมและการรักษาความสงบเรียบร้อยความพึงพอใจอยู่ในระดับ พอดีมาก คิดเป็นร้อยละ ๖๕.๗๕
- ยุทธศาสตร์ที่ ๕ ด้านการพัฒนาทรัพยากรธรรมชาติและสิ่งแวดล้อมความพึงพอใจอยู่ในระดับ พอดีมาก คิดเป็นร้อยละ ๖๕.๘๘
- ยุทธศาสตร์ที่ ๖ ด้านการพัฒนาาศาสนา ศิลปวัฒนธรรมจารีตประเพณีและภูมิปัญญาท้องถิ่นความพึงพอใจในภาพรวมอยู่ในระดับ พอดีมาก คิดเป็นร้อยละ ๖๒.๖๓
- ยุทธศาสตร์ที่ ๗ ด้านการพัฒนาการบริหารจัดการบ้านเมืองที่ดี ความพึงพอใจในภาพรวมอยู่ในระดับ พอดีมาก คิดเป็นร้อยละ ๖๔.๖๓

๕.๒ คุณภาพ (Quality)

๑) การดำเนินการตามแผนพัฒนาท้องถิ่นทำให้ประชาชนในตำบลน้ำพุและประชาชนที่สัญจรผ่านเส้นทางในพื้นที่ตำบลน้ำพุมีถนนที่ได้มาตรฐานมั่นคงและปลอดภัย มีความสะดวกสบายและปลอดภัยในชีวิตและทรัพย์สินมากยิ่งขึ้น มีสาธารณูปการที่จำเป็นต่อการดำรงชีวิตประชาชนได้รับผลประโยชน์โดยตรงและโดยอ้อม มีความปลอดภัยในการสัญจร ชีวิตและทรัพย์สินได้รับการปกป้องคุ้มครองดูแล ได้รับการส่งเสริมสนับสนุนด้านอาชีพ สุขภาพอนามัยแหล่งน้ำเพื่อการเกษตรและการอุปโภคบริโภค แก้ไขปัญหาความเดือดร้อนของประชาชนได้ มีการส่งเสริมด้านการศึกษาหาความรู้แก่ประชาชนเพิ่มขึ้น สามารถเปิดโลกทัศน์ การเข้าถึงข้อมูลข่าวสารของทางราชการ ความเปลี่ยนแปลงของการพัฒนาท้องถิ่น

๒) ประชาชนได้รับประโยชน์จากการพัฒนาท้องถิ่นและความพึงพอใจในการพัฒนาท้องถิ่นและมีความพึงพอใจในการพัฒนาขององค์การบริหารส่วนตำบลน้ำพุ โดยการสำรวจความพึงพอใจของประชาชนเก็บ รวบรวม ข้อมูลโดยใช้แบบสอบถาม ซึ่งผลการประเมินพบว่าในภาพรวมของทุกยุทธศาสตร์ประชาชนมีความพึงพอใจอยู่ในระดับพอใจมาก คิดเป็นร้อยละ ๖๔.๑๗

๕.๓ ค่าใช้จ่าย (Cost)

ค่าใช้จ่ายแต่ละโครงการก่อกำหนดผู้รับผิดชอบคล้อยกับที่ตั้งงบประมาณหรืองบประมาณการราคากลางและการเบิกจ่ายงบประมาณเป็นไปตามกฎหมาย ระเบียบหนังสือสั่งการที่เกี่ยวข้อง บรรลุวัตถุประสงค์และเป็นไปตามเป้าหมายของการใช้จ่ายงบประมาณ

๕.๔ เวลา (Time)

ในรอบปีงบประมาณ พ.ศ. ๒๕๖๔ สำหรับรอบการประเมินผลโครงการที่ดำเนินการจำนวน ๔๙ โครงการ/กิจกรรม พบว่าการดำเนินโครงการแล้วเสร็จตามข้อตกลงหรือสัญญาจ้างและสามารถใช้ประโยชน์กับประชาชนได้ตามกำหนดเวลาเป็นไปตามแผนดำเนินงานสามารถแก้ไขปัญหาความเดือดร้อนของประชาชนในพื้นที่ได้ตามระยะเวลาที่กำหนดตอบสนองความต้องการของประชาชน ได้ตรงตามกำหนด แม้ว่าบางโครงการอาจมีการคลาดเคลื่อนไปบ้างแต่ก็ได้เกิดความเสียหายแก่ราชการแต่อย่างใด

๕.๕ การได้รับประโยชน์

ประชาชนได้รับประโยชน์ต่อการดำเนินโครงการต่างๆ ขององค์การบริหารส่วนตำบลน้ำพุ และโครงการต่างๆ สามารถแก้ไขปัญหาความเดือดร้อนของประชาชนได้ เป็นโครงการที่ประชาชนต้องการเพื่อให้เกิดความยั่งยืนซึ่งทำให้ท้องถิ่นมีความมั่นคง มั่งคั่ง ยั่งยืน เป็นท้องถิ่นที่พัฒนาแล้ว

๕.๖ การวัดผล

ตัวชี้วัด (Key Performance Indicators : KPIs) โครงการต่างๆขององค์การบริหารส่วนตำบลน้ำพุ มีความสอดคล้องกับวัตถุประสงค์และผลที่คาดว่าจะได้รับ มีดัชนีชี้วัดผลงานที่สามารถวัดได้ (measurable) โดยใช้บอกประสิทธิผล (effectiveness) ใช้บอกประสิทธิภาพ (efficiency) ได้ เช่น การกำหนดความพึงพอใจ การกำหนดร้อยละ การกำหนดอันเกิดจากผลของวัตถุประสงค์กับสิ่งที่ได้รับ

๕.๗ ผลกระทบ (Impact)

ประเด็นในการทบทวนผลกระทบเป็นไปตามที่คาดการณ์ไว้หรือไม่ มีผลกระทบที่ไม่ได้คาดการณ์ไว้เกิดขึ้นหรือไม่ ผลกระทบที่เกิดขึ้นสอดคล้องกับทิศทางในการพัฒนาประเทศ/จังหวัด หรือใช้ความรุนแรงและความยั่งยืนของผลกระทบทั้ง ในเชิงบวก/เชิงลบ กลุ่มเป้าหมายที่ได้รับผลกระทบ เปรียบเทียบ กับทางเลือกอื่น ผลกระทบ (Impact) เชิงบวก ได้แก่ รายได้ชุมชนเพิ่มขึ้น GDP (Gross Domestic) รายได้ที่เกิดขึ้นจากในประเทศเพิ่มขึ้น ประหยัดเวลา ประหยัดค่าน้ำมัน ประหยัดค่าใช้จ่าย ผลกระทบ (Impact) เชิงลบ เช่น เส้นทางคมนาคมดีขึ้น สะดวกสบายขึ้นแต่ทำให้เกิดอุบัติเหตุ เพิ่มสูงขึ้น มีคนแปลกหน้าผ่านเข้าออกใน ชุมชนมากขึ้นมีผลต่อความไม่สงบเรียบร้อย มีคดีเกิดอาชญากรรม การลักขโมย ฯลฯ

ส่วนที่ ๔

สรุปผล ข้อเสนอแนะและข้อเสนอแนะ

๑. สรุปผลการพัฒนาท้องถิ่นในภาพรวม

๑.๑ ความสำเร็จการพัฒนาตามยุทธศาสตร์

(๑) ยุทธศาสตร์การพัฒนาด้านโครงสร้างพื้นฐาน

การพัฒนาโครงสร้างพื้นฐาน ประกอบด้วยแผนงานดังนี้

๑.๑ แผนงานอุตสาหกรรมและการโยธา ลักษณะงานก่อสร้างปรับปรุงเส้นทางคมนาคมอย่างทั่วถึง

๑.๒ แผนงานเคหะและชุมชน ลักษณะงานส่งเสริมสนับสนุนระบบการพัฒนาโครงสร้างพื้นฐานให้สอดคล้องกับความจำเป็นและความต้องการของประชาชน

ซึ่งตามแผนการดำเนินงานประจำปีงบประมาณ พ.ศ.๒๕๖๔ ตั้งไว้ จำนวน ๘ โครงการ ดำเนินการแล้วเสร็จ ๖ โครงการ อยู่ระหว่างดำเนินการจำนวน ๑ โครงการ ไม่ได้ดำเนินการจำนวน ๑ โครงการ มีงบประมาณในแผนดำเนินงานฯ จำนวน ๕,๒๓๕,๐๐๐ บาท ดำเนินการเบิกจ่ายจริงเฉพาะที่แล้วเสร็จ จำนวน ๒,๙๐๒,๓๐๐ บาท คิดเป็นร้อยละ ๕๕.๔๔ และสามารถประหยัดงบประมาณได้ จำนวน ๕๐๙,๗๐๐ บาท คิดเป็นร้อยละ ๙.๗๔

(๒) ยุทธศาสตร์การพัฒนาด้านงานส่งเสริมคุณภาพชีวิตและสังคม

การพัฒนาด้านงานส่งเสริมคุณภาพชีวิตและสังคม ประกอบด้วยแผนงาน ดังนี้

๒.๑ แผนงานการศึกษา ลักษณะงาน ส่งเสริมและพัฒนาระบบการศึกษานอกโรงเรียน การศึกษา ครู นักเรียน ให้เป็นผู้มีคุณภาพ มีทักษะและศักยภาพตามมาตรฐานสากลรองรับประชาคมอาเซียน

๒.๒ แผนงานสร้างความเข้มแข็งของชุมชน ลักษณะงาน ส่งเสริมชุมชนให้เข้มแข็งพัฒนาบทบาทผู้นำชุมชน คณะกรรมการหมู่บ้านและชุมชนให้พัฒนาบทบาทและคุณภาพชีวิตของเด็ก เยาวชน สตรี ผู้สูงอายุ ผู้พิการ ผู้ด้อยโอกาสประชาชน และคุ้มครองสิทธิเสรีภาพของประชาชน พัฒนาคุณภาพและศักยภาพตามมาตรฐานแรงงานในท้องถิ่น

๒.๓ แผนงานสาธารณสุข ลักษณะงาน การดำเนินโครงการเพื่อให้บริการประชาชนและรับทราบปัญหาอุปสรรคและความต้องการของประชาชนในพื้นที่ พัฒนาศักยภาพของอาสาสมัครสาธารณสุขประจำหมู่บ้าน ส่งเสริมสุขภาพ และอนามัยของประชาชนในทุกกระดับให้มีความแข็งแรง

ซึ่งตามแผนการดำเนินงานประจำปีงบประมาณ พ.ศ.๒๕๖๔ ตั้งไว้ จำนวน ๑๙ โครงการ ดำเนินการแล้วเสร็จ ๗ โครงการ อยู่ระหว่างดำเนินการจำนวน - โครงการ ไม่ได้ดำเนินการจำนวน ๑๒ โครงการ มีงบประมาณในแผนดำเนินงานฯ จำนวน ๓,๓๓๕,๕๔๐ บาท ดำเนินการเบิกจ่ายจริงเฉพาะที่แล้วเสร็จ จำนวน ๒,๔๖๓,๘๖๑.๗๒ บาท คิดเป็นร้อยละ ๗๓.๘๗ และสามารถประหยัดงบประมาณได้ จำนวน ๔๑๔,๖๗๘.๒๘ บาท คิดเป็นร้อยละ ๑๒.๔๓

(๓) ยุทธศาสตร์การพัฒนาด้านเศรษฐกิจ

การพัฒนาด้านการพัฒนาเศรษฐกิจ ประกอบด้วยแผนงาน ดังนี้

๓.๑ แผนงานการเกษตร ลักษณะงาน พัฒนาปรับปรุงพันธุ์พืชและเมล็ดพืชที่ดีมีคุณภาพส่งเสริมให้เกิดเกษตรกรอุตสาหกรรม ลดต้นทุน เพิ่มมูลค่าผลผลิตทางการเกษตร ปรับปรุงผลิตภัณฑ์ให้มีคุณภาพ ส่งเสริมสนับสนุนการถนอมและการแปรรูปสินค้าทางการเกษตร ส่งเสริมให้มีการเลี้ยงสัตว์เศรษฐกิจเพื่อบริโภคและจำหน่าย และเพื่ออนุรักษ์และเพิ่มช่องทางการตลาด

ซึ่งตามแผนการดำเนินงานประจำปีงบประมาณ พ.ศ.๒๕๖๔ ตั้งไว้ จำนวน ๑๙ โครงการ ดำเนินการแล้วเสร็จ ๕ โครงการ อยู่ระหว่างดำเนินการจำนวน - โครงการ ไม่ได้ดำเนินการจำนวน ๕ โครงการ มีงบประมาณในแผนดำเนินงานฯ จำนวน ๑๗๐,๐๐๐ บาท ดำเนินการเบิกจ่ายจริงเฉพาะที่แล้วเสร็จ จำนวน ๐ บาท คิดเป็นร้อยละ ๐ เนื่องจากไม่ได้ดำเนินการ

(๔) ยุทธศาสตร์การพัฒนาด้านการจัดระเบียบชุมชนสังคมและการรักษาความสงบเรียบร้อย

การพัฒนาด้านการจัดระเบียบชุมชนสังคมและการรักษาความสงบเรียบร้อย ประกอบด้วยแผนงาน ดังนี้

๔.๑ แผนงานรักษาความสงบภายใน ลักษณะงาน สนับสนุนและร่วมมือกับส่วนราชการ หน่วยงานต่างๆ ในการเตรียมความพร้อมในการป้องกันภัยการช่วยเหลือผู้ประสบภัย ติดตั้งกล้องวงจรปิดในเขตชุมชนและสถานที่สำคัญสนับสนุนการฝึกอบรมฟื้นฟูอาสาสมัครป้องกันภัยฝ่ายพลเรือน อปพร. และดูแลรักษาความปลอดภัยและการจราจร

ซึ่งตามแผนการดำเนินงานประจำปีงบประมาณ พ.ศ.๒๕๖๔ ตั้งไว้ จำนวน ๕ โครงการ ดำเนินการแล้วเสร็จ ๔ โครงการ อยู่ระหว่างดำเนินการจำนวน - โครงการ ไม่ได้ดำเนินการจำนวน ๑ โครงการ มีงบประมาณในแผนดำเนินงานฯ จำนวน ๕๑๘,๖๙๐ บาท ดำเนินการเบิกจ่ายจริงเฉพาะที่แล้วเสร็จ จำนวน ๔๑๔,๗๓๒.๘๖ บาท คิดเป็นร้อยละ ๗๙.๙๖ และสามารถประหยัดงบประมาณได้ จำนวน ๘๓,๙๕๗.๑๔ บาท คิดเป็นร้อยละ ๑๖.๐๔

(๕) ยุทธศาสตร์การพัฒนาด้านการพัฒนาทรัพยากรธรรมชาติและสิ่งแวดล้อม

การพัฒนาด้านการพัฒนาทรัพยากรธรรมชาติและสิ่งแวดล้อม ประกอบด้วยแผนงานดังนี้

๕.๑ แผนงานเคหะและชุมชน มีลักษณะงาน แก้ไขปัญหามลพิษและปัญหาสิ่งแวดล้อมของชุมชน จัดทำระบบกำจัดขยะรวมและจัดการขยะมูลฝอยและสิ่งปฏิกูล

๕.๒ แผนงานการเกษตร มีลักษณะงาน พัฒนาฟื้นฟูและอนุรักษ์ทรัพยากรธรรมชาติและสิ่งแวดล้อม แหล่งน้ำ ลุ่มน้ำลำคลองและป่าไม้ให้มีความอุดมสมบูรณ์ สร้างจิตสำนึกเพื่อป้องกัน

ซึ่งตามแผนการดำเนินงานประจำปีงบประมาณ พ.ศ.๒๕๖๔ ตั้งไว้ จำนวน ๑ โครงการ ดำเนินการแล้วเสร็จ ๑ โครงการ อยู่ระหว่างดำเนินการจำนวน - โครงการ ไม่ได้ดำเนินการจำนวน - โครงการ มีงบประมาณในแผนดำเนินงานฯ จำนวน ๕๙๗,๗๐๙ บาท ดำเนินการเบิกจ่ายจริงเฉพาะที่แล้วเสร็จ จำนวน ๔๙๐,๕๓๕ บาท คิดเป็นร้อยละ ๘๒.๐๗ และสามารถประหยัดงบประมาณได้ จำนวน ๑๐๗,๑๗๔ บาท คิดเป็นร้อยละ ๑๗.๙๓

(๖) ยุทธศาสตร์การพัฒนาด้านศาสนาศิลปวัฒนธรรมจารีตประเพณีและภูมิปัญญาท้องถิ่น

การพัฒนาด้านศาสนาศิลปวัฒนธรรมจารีตประเพณีและภูมิปัญญาท้องถิ่น ประกอบด้วยแผนงาน ดังนี้

๖.๑ แผนงานการศาสนา วัฒนธรรม และนันทนาการ มีลักษณะงาน พัฒนาฟื้นฟูและส่งเสริม กิจกรรมด้านศาสนา ศิลปวัฒนธรรม และประเพณีของชุมชนท้องถิ่นสุราษฎร์ธานี โดยการอนุรักษ์ สืบสาน ต่อยอด และเชื่อมโยงสู่การท่องเที่ยว

ซึ่งตามแผนการดำเนินงานประจำปีงบประมาณ พ.ศ.๒๕๖๔ ตั้งไว้ จำนวน ๖ โครงการ ดำเนินการแล้วเสร็จ ๑ โครงการ อยู่ระหว่างดำเนินการจำนวน - โครงการ ไม่ได้ดำเนินการจำนวน ๕ โครงการ มีงบประมาณในแผนดำเนินงานฯ จำนวน ๓๙๐,๐๐๐ บาท ดำเนินการเบิกจ่ายจริงเฉพาะที่แล้วเสร็จ จำนวน ๕๘,๗๐๐ บาท คิดเป็นร้อยละ ๑๕.๐๕ และสามารถประหยัดงบประมาณได้ จำนวน ๔๑,๓๐๐ บาท คิดเป็นร้อยละ ๑๐.๕๙

(๗) ยุทธศาสตร์การพัฒนาด้านการบริหารจัดการบ้านเมืองที่ดี

การพัฒนาด้านการบริหารจัดการบ้านเมืองที่ดี ประกอบด้วยแผนงาน ดังนี้

๗.๑ ปรับปรุงโครงสร้างการบริหารงานนำระบบสารสนเทศ มาใช้ในการบริหารงานภายในองค์กร สนับสนุนบุคลากรในสังกัดให้ได้รับการศึกษาอบรม การทำวิจัยเพิ่มพูนความรู้

ซึ่งตามแผนการดำเนินงานประจำปีงบประมาณ พ.ศ.๒๕๖๔ ตั้งไว้ จำนวน ๕ โครงการ ดำเนินการแล้วเสร็จ ๓ โครงการ อยู่ระหว่างดำเนินการจำนวน - โครงการ ไม่ได้ดำเนินการจำนวน ๒ โครงการ มีงบประมาณในแผนดำเนินงานฯ จำนวน ๔๖๕,๐๐๐ บาท ดำเนินการเบิกจ่ายจริงเฉพาะที่แล้วเสร็จ จำนวน ๑๗๓,๔๗๒.๑๔ บาท คิดเป็นร้อยละ ๓๗.๓๑ และสามารถประหยัดงบประมาณได้ จำนวน ๒๑,๕๒๗.๘๖ บาท คิดเป็นร้อยละ ๔.๖๓

๑.๒ การวัดผลในเชิงปริมาณและเชิงคุณภาพ

๑) การพัฒนา ปรับปรุง ซ่อมแซม หรือก่อสร้างเส้นทางคมนาคม เช่น ถนนดิน ลูกรัง หินคลุก ลาดยางหรือคอนกรีต ทำให้มีระบบคมนาคมเชื่อมโยงพื้นที่ใกล้เคียง ที่มีความสะดวกได้มาตรฐานการก่อสร้างและปรับปรุงถนน ทำให้ประชาชนได้รับความสะดวกในการสัญจรไปมาเพิ่มขึ้น เกษตรกรสามารถเดินทางไปทำการเกษตรและขนส่งผลผลิตทางการเกษตรได้อย่างสะดวกและรวดเร็วขึ้น

๒) มีการส่งเสริมและพัฒนาศักยภาพผู้สูงอายุ กลุ่มอาชีพต่างๆ ในพื้นที่ให้มีการยกระดับความสามารถในการผลิต ด้านสวัสดิภาพและความปลอดภัยของประชาชน ได้รับการป้องกันและบรรเทาสาธารณภัยต่างๆ ทำให้สามารถบรรเทาปัญหาความเดือดร้อนในเบื้องต้นของประชาชนได้

๓) การพัฒนาด้านการส่งเสริมการศึกษา เด็กในวัยเรียนได้รับการศึกษาภาคบังคับ เด็กก่อนเกณฑ์และนักเรียนทุกคนได้รับอาหารที่เพียงพอต่อความต้องการของวัย มีสุขภาพอนามัยที่ดีและพัฒนาการทางการเรียนการสอนที่ดี

๔) ประชาชนในตำบลน้ำพุ ได้เข้าร่วมกิจกรรมทางพุทธศาสนา ศิลปวัฒนธรรม จารีตประเพณี และภูมิปัญญาท้องถิ่น และเป็นการปลูกฝังจิตสำนึกและสร้างความตระหนักรู้และเชิดชู สถาบันชาติ ศาสนา และพระมหากษัตริย์ ประชาชนได้เข้าร่วมงานพิธี กิจกรรมวันสำคัญ ของสถาบันชาติ ศาสนา พระมหากษัตริย์และกิจกรรมที่สำคัญของท้องถิ่นมีส่วนร่วมอนุรักษ์สืบสานประเพณี วัฒนธรรมอันดีของท้องถิ่น

๕) องค์การบริหารส่วนตำบลน้ำพุ มีการนำเอาหลักการบริหารกิจการบ้านเมืองที่ดี หรือธรรมาภิบาลเข้ามาประยุกต์ใช้ในการบริหารงานราชการ ซึ่งถือเป็นเรื่องที่มีความสำคัญ หน่วยงานราชการควรมีแนวทางในการกำกับดูแลตนเองที่ดีสามารถดำเนินการในทุกๆ การกิจด้วยความโปร่งใส ตรวจสอบได้ มีจริยธรรมและยึดถือผลประโยชน์ของประชาชนและประเทศชาติเป็นหลัก รวมทั้งต้องมีความรับผิดชอบต่อสังคมด้วยการส่งเสริมให้บุคลากรในหน่วยงานเป็นทั้งคนเก่ง และคนมีจริยธรรม

๑.๓ ความสำเร็จการพัฒนาตามเป้าหมาย

๑) เป้าหมายการพัฒนาองค์การบริหารส่วนตำบลน้ำพุให้น่าอยู่และมีความเข้มแข็ง โดยได้รับการสาธารณสุขโครงสร้างพื้นฐานที่จำเป็นต่อการดำรงชีวิตของประชาชนเพื่อรับรองรับการขยายตัวของหมู่บ้านและเศรษฐกิจ การพัฒนาโครงสร้างพื้นฐานจึงมีความจำเป็นอย่างยิ่ง ถนนได้รับการปรับปรุงซ่อมแซมและพัฒนาให้อยู่ในสภาพที่สามารถใช้งานได้ปกติ ทำให้เกิดความสะดวกในการคมนาคม มีความน่าอยู่อาศัยและมีความเข้มแข็ง

๒) เป้าหมายส่งเสริมและพัฒนาศักยภาพของคน ครอบครัว ชุมชนและหมู่บ้าน ในการพึ่งพาตนเอง โดยองค์การบริหารส่วนตำบลน้ำพุ ได้ดำเนินการจัดทำโครงการ/กิจกรรมเพื่อเสริมสร้างพัฒนาศักยภาพคน ในด้านการ

ส่งเสริมสร้างอาชีพและรายได้ให้เพียงพอแก่การเลี้ยงชีพ การสร้างรายได้ กระจายผลผลิตสินค้าของท้องถิ่นให้แพร่หลาย

๑.๔ ความสำเร็จการพัฒนาตามโครงการพัฒนาท้องถิ่น

จากการติดตามประเมินผลของสถานการณ์เบิกจ่ายงบประมาณของโครงการกิจกรรม ขององค์การบริหารส่วนตำบลน้ำพุ ตั้งแต่วันที่ ๑ ตุลาคม ๒๕๖๓ ถึงวันที่ ๓๐ กันยายน ๒๕๖๔ พบว่าจากโครงการที่ตั้งจ่ายในบัญชีงบประมาณรายจ่ายประจำปี พ.ศ. ๒๕๖๔ จำนวน ๔๙ โครงการ พบว่ามีการดำเนินโครงการแล้วเสร็จและมีการดำเนินการเบิกจ่ายแล้วเสร็จ จำนวน ๒๒ โครงการ รวมเป็นเงิน ๖,๕๐๓,๖๐๑.๗๒ บาท คิดเป็นร้อยละ ๔๔.๙๐ มีโครงการที่อยู่ระหว่างดำเนินการ จำนวน ๑ โครงการ รวมเป็นเงิน ๑,๓๖๘,๐๐๐ บาท คิดเป็นร้อยละ ๒.๐๔ ไม่ดำเนินโครงการ จำนวน ๒๖ โครงการ รวมเป็นเงิน ๑,๒๕๗,๐๐๐ บาท คิดเป็นร้อยละ ๕๓.๐๖ ไม่มีโครงการที่ยกเลิก

๑.๕ ผลสำเร็จที่วัดได้

ตารางแสดงผลการประเมินความพึงพอใจของประชาชนที่มีต่อการดำเนินงานขององค์การบริหารส่วนตำบลน้ำพุ สามารถจำแนกได้รายยุทธศาสตร์ดังตารางต่อไปนี้

ยุทธศาสตร์	ค่าเฉลี่ย	ระดับความพึงพอใจ
๑. ด้านโครงสร้างพื้นฐาน	๖๒	มาก
๒. ด้านงานส่งเสริมคุณภาพชีวิตและสังคม	๖๒.๘๘	มาก
๓. ด้านการพัฒนาเศรษฐกิจ	๖๕.๕๐	มาก
๔. ด้านการจัดระเบียบชุมชนสังคมและการรักษาความสงบเรียบร้อย	๖๕.๗๐	มาก
๕. ด้านการพัฒนาทรัพยากรธรรมชาติและสิ่งแวดล้อม	๖๕.๘๘	มาก
๖. ด้านการพัฒนาศาสนา ศิลปวัฒนธรรมจารีตประเพณีและภูมิปัญญาท้องถิ่น	๖๒.๖๓	มาก
๗. ด้านการพัฒนาด้านการบริหารจัดการบ้านเมืองที่ดี	๖๔.๖๓	มาก
รวม	๖๔.๑๗	มาก

๒. สรุปปัญหา/ข้อเสนอแนะในการจัดทำแผนพัฒนาท้องถิ่น แผนงานโครงการและกิจกรรมในอนาคตขององค์การบริหารส่วนตำบลน้ำพุ

- ๑) ด้านโครงสร้างพื้นฐาน ข้อเสนอแนะ
 - ๑.๑ ควรดำเนินการปรับปรุงคุณภาพของน้ำประปา
 - ๑.๒ ควรจัดทำโครงการที่เกี่ยวกับการให้บริหารไฟฟ้าส่องสว่างสาธารณะให้มากขึ้น
- ๒) ด้านงานส่งเสริมคุณภาพชีวิตและสังคม

-ไม่มี-
๓. ด้านการพัฒนาเศรษฐกิจ

-ไม่มี-
๔. ด้านการจัดระเบียบชุมชนสังคมและการรักษาความสงบเรียบร้อย
 - ๔.๑ ควรจัดระเบียบการค้าในย่านชุมชน แก้ปัญหาการรुकู้ถนนในเขตชุมชน
 - ๔.๒ ควรออกข้อบัญญัติจัดเก็บขยะในเขตตำบล

๔.๓ ควรติดตั้งกล้องวงจรปิดในย่านชุมชนและจุดเสี่ยงต่างๆ

๕. ด้านการพัฒนาทรัพยากรธรรมชาติและสิ่งแวดล้อม

-ไม่มี-

๖. ด้านการพัฒนาาศาสตราศิลป์วัฒนธรรมจารีตประเพณีและภูมิปัญญาท้องถิ่น

-ไม่มี-

๗. ด้านการพัฒนาด้านการบริหารจัดการบ้านเมืองที่ดี

-ไม่มี-